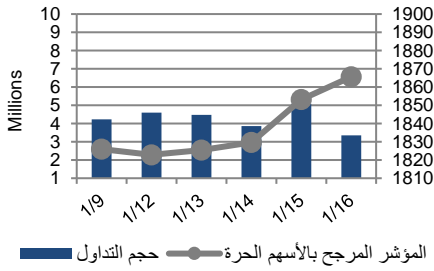


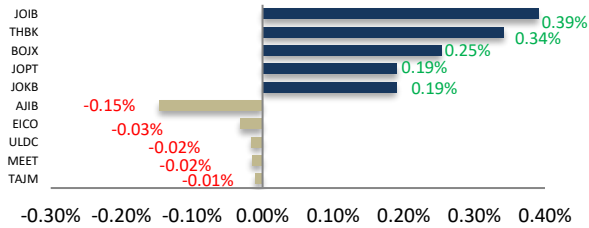
أداء بورصة عمان



شهد مؤشر بورصة عمان ارتفاعا مقارنة مع الأسبوع السابق وبنسبة 2.17%، حيث تأثر أداء السوق بشكل رئيس بتحسين أداء البنوك بالإضافة الى كل من قطاع الطاقة والمنافع وقطاع الفنادق والسياحة، كما شهدت القيمة السوقية ارتفاعا بنسبة 1.80% مقارنة مع الأسبوع السابق لتصل الى حوالي 15.233 مليار دينار.

البيان	الأسبوع الحالي	نسبة التغير الأسبوعي	نسبة التغير منذ بداية العام	الوزن في المؤشر العام	التأثير على المؤشر	P/E	P/BV
المالي	2497.63	%2.48	%1.95	%59.92	%1.57	9.34	0.79
الخدمات	1347.62	%2.26	%4.22	%23.94	%0.60	15.04	1.35
الصناعي	1912.54	%0.19	%2.99	%16.15	%0.01	21.91	1.47
العام	1865.59	%2.17	%2.78	%100.00	%2.17	11.55	0.93

الشركات الأكثر تأثيراً على المؤشر العام



حجم التداول	عدد الشركات	عدد الأسهم	عدد العقود
21,372,511	76 (↑)	41 (↓)	28
19,351,381	الشركات	الثابتة	
9,911			

السوق المالي	المؤشر	نسبة التغير الأسبوعي	نسبة التغير منذ بداية العام
السعودية	8459.80	%1.37	%0.84
الكويت	7089.50	%2.31	%1.63
أبو ظبي	5179.12	%2.04	%2.04
دبي	2828.28	%2.87	%2.29
الدوحة	10698.31	%2.43	%2.62
القاهرة	13824.16	%0.69	%0.98-

أخبار الاقتصاد والشركات

مركز الأبحاث والاستشارات

المالية:

- فادي عبد الرحمن

5005555 Ex 2338
 Fabdel-rahman@hbt.com.jo

صندوق بنك الإسكان

(صندوق استثماري مفتوح):

- سمية عيد

5005555 Ex 2253
 Seid@hbt.com.jo

صافي قيمة وحدة الصندوق

كما في 2020/01/15:

91.942

MTM Return 1.57%
 YTD Return 1.57%
 3Y Annualized Return 1.83%

الشركات الأكثر انخفاضاً

نسبة التغير	سعر السهم	الرمز	الشركة
-10.34%	0.26	SURA	سُرى
-9.52%	0.57	SHRA	شراع
-7.27%	0.51	UCFI	المتحدة المالية
-5.00%	1.33	UTOB	الاتحاد للسجائر
-4.88%	1.56	JOMC	الأردنية للاستشارات

الشركات الأكثر ارتفاعاً

نسبة التغير	سعر السهم	الرمز	الشركة
15.76%	1.91	SPIC	التجمعات الاستثمارية
15.52%	0.67	ZARA	زيارة للاستثمار
12.50%	0.54	IHCO	الإحداثيات العقارية
12.20%	0.46	NATA	الوطنية للالمنيوم
11.49%	1.65	UNAI	اتحاد المستثمرين

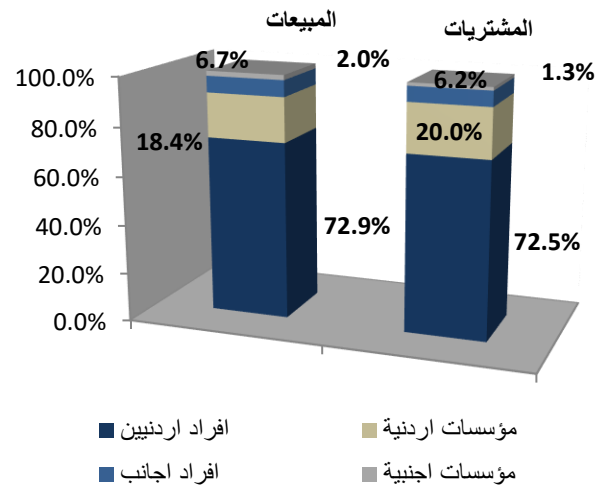
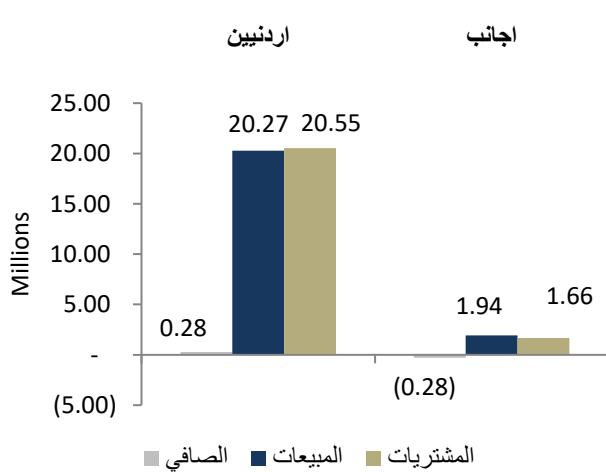
الشركات الأكثر نشاطاً (عدد أسهم)

النسبة للإجمالي	عدد الأسهم	الرمز	الشركة
15.46%	2,991,630	SPIC	التجمعات الاستثمارية
6.92%	1,339,837	UINV	الاتحاد للاستثمارات
5.85%	1,131,608	NATA	الوطنية للالمنيوم
4.70%	910,103	IDMC	مجمع الضليل
4.56%	882,948	ARSI	المنارة للتأمين

الشركات الأكثر نشاطاً (حجم تداول)

النسبة للإجمالي	حجم التداول	الرمز	الشركة
24.26%	5,184,158	SPIC	التجمعات الاستثمارية
8.43%	1,802,037	JOPT	مصفاة الاردن /جوبترول
7.36%	1,573,400	UINV	الاتحاد للاستثمارات
5.89%	1,258,731	MEET	ميتاق
4.85%	1,036,741	JOIB	بنك الإسلامي الأردني

تحليل التداول حسب الجنسية



Div Yield 2018	Div Yield 2017	P/BV	P/E	Book Value	EPS	Net Income 2018 "000"	Net Income 2017 "000"	Capital "000"	YTD	Price	Ticker	Name
7.63%	6.78%	0.62	6.50	9.49	0.91	581,840	370,070	640,800	2.61%	5.90	ARBK	مجموعة البنك العربي
4.95%	4.76%	1.54	12.17	1.97	0.25	49,808	54,139	200,000	9.13%	3.03	JOIB	البنك الإسلامي الأردني
7.22%	6.90%	0.62	6.57	4.46	0.42	42,144	26,956	100,000	10.36%	2.77	JOKB	البنك الأردني الكويتي
7.63%	6.87%	0.91	11.41	1.30	0.10	15,506	15,984	150,000	-9.92%	1.18	AJIB	بنك الاستثمار العربي الأردني
5.07%	4.17%	0.98	16.53	1.41	0.08	8,351	5,707	100,000	1.47%	1.38	SIBK	بنك صفوة الإسلامي
8.59%	5.78%	0.69	7.30	2.35	0.22	35,737	31,364	160,000	1.24%	1.63	UBSI	بنك الاتحاد
9.04%	4.90%	0.57	9.40	1.46	0.09	9,716	12,965	110,000	0.00%	0.83	ABCO	بنك المؤسسة العربية المصرفية/الأردن
8.15%	7.09%	0.77	8.72	1.74	0.15	15,480	15,074	100,000	4.65%	1.35	INVB	البنك الاستثماري
9.90%	9.71%	0.70	6.56	1.43	0.15	30,798	24,357	200,000	1.00%	1.01	EXFB	بنك المال الأردني
8.49%	9.84%	0.60	6.69	1.77	0.16	30,127	30,336	190,000	3.07%	1.06	CABK	بنك القاهرة عمان
8.22%	7.79%	1.06	10.55	2.06	0.21	41,528	46,796	200,000	4.29%	2.19	BOJX	بنك الأردن
6.38%	4.55%	0.63	8.86	1.50	0.11	21,277	13,319	200,655	-1.05%	0.94	AHLI	البنك الأهلي الأردني
5.50%	7.14%	0.82	14.67	1.33	0.07	1,114	2,002	15,000	6.86%	1.09	TIIC	التأمين الإسلامية
8.46%	8.06%	0.56	6.73	1.17	0.10	2,705	2,509	28,000	8.33%	0.65	FINS	الأولى للتأمين
6.40%	4.10%	0.87	11.43	1.43	0.11	9,417	7,903	86,080	2.46%	1.25	JOEP	الكهرباء الأردنية
6.52%	7.74%	1.16	10.19	1.58	0.18	2,709	3,336	15,000	2.22%	1.84	SHIP	الخطوط البحرية الوطنية الأردنية
8.62%	6.54%	3.67	9.20	3.16	1.26	28,377	25,394	22,500	0.96%	11.60	JDFS	الأسواق الحرة الأردنية
5.38%	7.26%	0.88	10.35	1.48	0.13	427	457	3,400	-1.52%	1.30	JITC	المركز الأردني للتجارة الدولية
5.95%	7.69%	1.34	16.91	1.88	0.15	6,037	7,625	40,500	3.70%	2.52	AIEI	العربية الدولية للتعليم والاستثمار
7.64%	8.59%	1.03	13.20	1.46	0.11	21,307	24,030	187,500	4.17%	1.50	JTEL	الاتصالات الأردنية
8.33%	13.51%	0.30	9.96	1.18	0.04	669	877	18,500	5.88%	0.36	MSFT	مسافات للنقل المتخصص
6.25%	6.45%	0.50	12.97	1.28	0.05	1,727	3,188	35,000	10.34%	0.64	FFCO	الأولى للتمويل
7.32%	-	0.40	27.33	1.03	0.02	528	407	35,200	-4.65%	0.41	PROF	المهنية للاستثمارات العقارية والإسكان
6.47%	10.27%	0.89	12.22	1.31	0.09	10,445	23,779	110,000	0.00%	1.16	MANE	أفاق للطاقة
5.62%	5.72%	2.10	14.24	10.14	1.50	124,874	89,843	60,000	4.40%	21.35	APOT	البوتاس العربية
6.31%	8.81%	1.19	18.37	1.73	0.11	673	1,054	6,000	11.96%	2.06	UMIC	العالمية الحديثة لصناعة الزيوت النباتية
-	7.97%	0.53	15.75	1.21	0.04	1,533	3,254	37,720	1.59%	0.64	ATCO	انجاز للتنمية والمشاريع المتعددة
7.04%	7.50%	0.48	16.34	1.47	0.04	391	870	9,000	-4.05%	0.71	ASPMM	العربية لصناعة الماسير المعدنية
5.41%	6.49%	1.11	11.01	1.67	0.17	2,016	2,020	12,000	2.21%	1.85	MBED	العربية لصناعة المبيدات والأدوية البيطرية
7.27%	7.75%	1.57	9.39	2.19	0.37	36,616	32,655	100,000	6.50%	3.44	JOPT	مصفاة البترول الأردنية