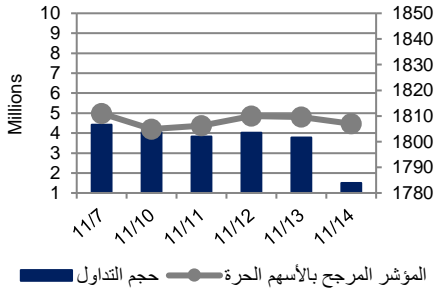


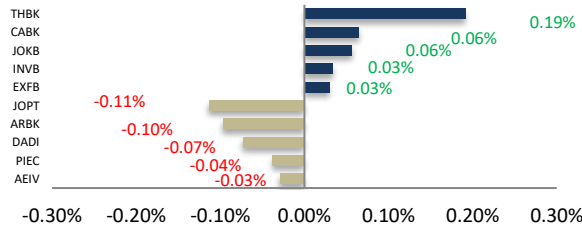
أداء بورصة عمان



شهد مؤشر بورصة عمان انخفاضا مقارنة مع الأسبوع السابق وبنسبة 0.22%، حيث تأثر أداء السوق بشكل رئيس بانخفاض أداء القطاع الطاقة والمنافع بالإضافة الى قطاع الأدوية والصناعات الطبية، كما شهدت القيمة السوقية ارتفاعا بنسبة 0.08% مقارنة مع الأسبوع السابق لتصل الى حوالي 14.906 مليار دينار .

البيان	الأسبوع الحالي	نسبة التغير الأسبوعي	نسبة التغير منذ بداية العام	الوزن في المؤشر العام	التأثير على المؤشر	P/E	P/BV
المالي	2438.04	0.12%	8.09-%	60.82%	0.11%	9.19	0.77
الخدمات	1289.97	0.60-%	0.79%	23.43%	0.20-%	14.54	1.30
الصناعي	1833.72	0.73-%	2.60-%	15.75%	0.13-%	20.77	1.40
العام	1806.96	0.22-%	5.34-%	100.00%	0.22-%	11.24	0.90

الشركات الأكثر تأثيراً على المؤشر العام



عدد الشركات	حجم التداول	عدد الأسهم	عدد العقود
43 ↑ الشركات	19,660,259		
69 ↓ الشركات	16,498,999		
32 الثابتة	8,570		

المؤشر	نسبة التغير الأسبوعي	نسبة التغير منذ بداية العام	السوق المالي
7924.19	1.61%	1.25%	السعودية
6254.41	1.23%	18.74%	الكويت
5137.62	0.12%	4.53%	أبو ظبي
2701.48	0.10%	6.79%	دبي
10363.20	0.86%	0.62%	الدوحة
14545.54	1.69-%	11.58%	القاهرة

أخبار الاقتصاد والشركات

وحدة الأبحاث والاستشارات

المالية:

- فادي عبد الرحمن

5005555 Ex 2338
 Fabdel-rahman@hbtbf.com.jo

- عمر جرادات

5005555 Ex 2975
 OJaradat@hbtbf.com.jo

صندوق بنك الإسكان

(صندوق استثماري مفتوح):

- سمية عيد

5005555 Ex 2253
 Seid@hbtbf.com.jo

صافي قيمة وحدة الصندوق

كما في 2019/11/15:

90.299

MTM Return 0.70%

YTD Return 2.07%

3Y Annualized Return 1.08%

Return

الشركات الأكثر انخفاضاً

الشركة	الرمز	سعر السهم	نسبة التغير
الشرق الأوسط للتأمين	MEIN	0.00	-100.00%
الانتقائية	ENTK	0.55	-16.67%
الاتماء العربية	INMA	0.18	-14.29%
الاستثمارات المتخصصة	SIJC	0.38	-13.64%
دار النواء	DADI	1.16	-8.66%

الشركات الأكثر ارتفاعاً

الشركة	الرمز	سعر السهم	نسبة التغير
التأمين الوطنية	NAAI	1.17	40.96%
مساكن	MSKN	2.13	14.52%
المنارة للتأمين	ARSI	0.48	14.29%
المقايضة للنقل	NAQL	0.20	11.11%
نور كابيتال	NCMD	1.40	9.38%

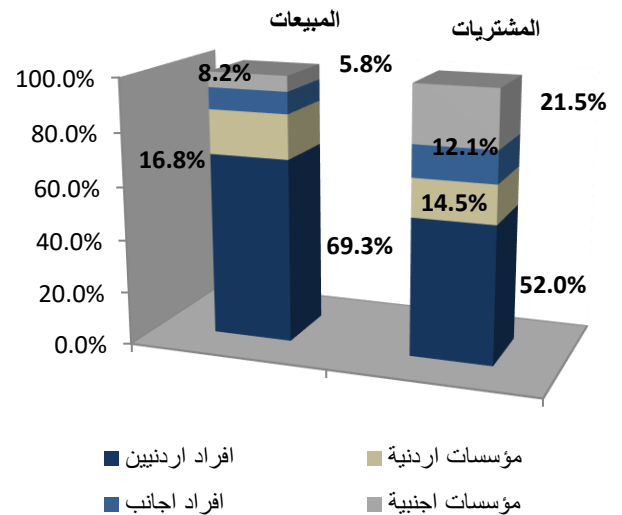
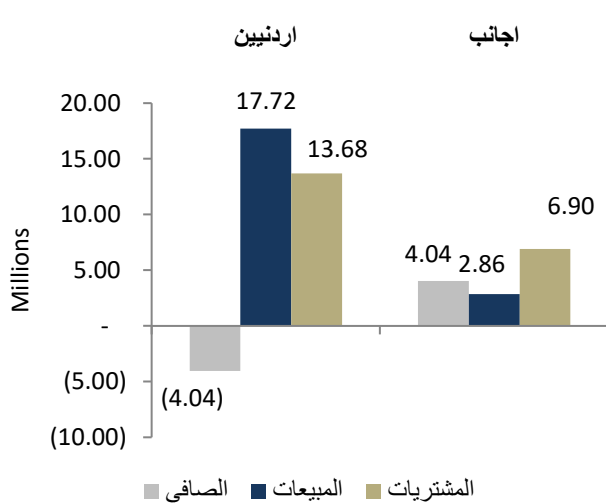
الشركات الأكثر نشاطاً (عدد أسهم)

الشركة	الرمز	عدد الأسهم	النسبة للإجمالي
الأردنية للزيوت	JVOI	1,502,485	9.11%
رم للنقل والاستثمار	RUMM	1,176,782	7.13%
التأمين الإسلامية	TIIC	1,047,317	6.35%
الاتحاد للاستثمارات	UINV	776,509	4.71%
الكهرباء الأردنية	JOEP	664,759	4.03%

الشركات الأكثر نشاطاً (حجم تداول)

الشركة	الرمز	حجم التداول	النسبة للإجمالي
الأردنية للزيوت	JVOI	4,056,722	20.63%
البنك العربي	ARBK	1,277,892	6.50%
العصر للاستثمار	CEIG	1,227,204	6.24%
التأمين الإسلامية	TIIC	1,061,046	5.40%
الاتحاد للاستثمارات	UINV	962,551	4.90%

تحليل التداول حسب الجنسية



Div Yield 2018	Div Yield 2017	P/BV	P/E	Book Value	EPS	* Net Income 2018	* Net Income 2017	Capital in m	YTD	Price	Ticker	Name
7.83%	6.78%	0.61	6.33	9.49	0.91	581,840	370,070	640,800	-7.41%	5.75	ARBK	مجموعة البنك العربي
5.47%	4.76%	1.39	11.00	1.97	0.25	49,808	54,139	200,000	-5.40%	2.74	JOIB	البنك الإسلامي الاردني
7.87%	6.90%	0.57	6.03	4.46	0.42	42,144	26,956	100,000	-12.41%	2.54	JOKB	البنك الاردني الكويتي
7.76%	6.87%	0.89	11.22	1.30	0.10	15,506	15,984	150,000	-9.38%	1.16	AJIB	بنك الاستثمار العربي الاردني
5.00%	4.17%	0.99	16.77	1.41	0.08	8,351	5,707	100,000	25.00%	1.40	SIBK	بنك صفوة الإسلامي
8.81%	5.78%	0.68	7.12	2.35	0.22	35,737	31,364	160,000	-0.62%	1.59	UBSI	بنك الاتحاد
9.26%	4.90%	0.56	9.17	1.46	0.09	9,716	12,965	110,000	-13.83%	0.81	ABCO	بنك المؤسسة العربية المصرفية/الاردن
8.27%	7.09%	0.76	8.59	1.74	0.15	15,480	15,074	100,000	0.76%	1.33	INVB	البنك الاستثماري
9.80%	9.71%	0.71	6.62	1.43	0.15	30,798	24,357	200,000	10.87%	1.02	EXFB	بنك المال الاردني
8.82%	9.84%	0.58	6.43	1.77	0.16	30,127	30,336	190,000	-24.60%	1.02	CABK	بنك القاهرة عمان
8.57%	7.79%	1.02	10.11	2.06	0.21	41,528	46,796	200,000	-14.29%	2.10	BOJX	بنك الاردن
6.38%	4.55%	0.63	8.86	1.50	0.11	21,277	13,319	200,655	-12.96%	0.94	AHLI	البنك الاهلي الاردني
5.77%	7.14%	0.78	14.00	1.33	0.07	1,114	2,002	15,000	-7.96%	1.04	TIIC	التأمين الإسلامية
8.87%	8.06%	0.53	6.42	1.17	0.10	2,705	2,509	28,000	14.81%	0.62	FINS	الأولى للتأمين
6.50%	4.10%	0.86	11.24	1.43	0.11	9,417	7,903	86,080	3.36%	1.23	JOEP	الكهرباء الاردنية
6.67%	7.74%	1.14	9.97	1.58	0.18	2,709	3,336	15,000	8.43%	1.80	SHIP	الخطوط البحرية الوطنية الاردنية
9.01%	6.54%	3.51	8.80	3.16	1.26	28,377	25,394	22,500	-14.62%	11.10	JDFS	الاسواق الحرة الاردنية
5.74%	7.26%	0.82	9.71	1.48	0.13	427	457	3,400	-1.61%	1.22	JITC	المركز الاردني للتجارة الدولية
6.17%	7.69%	1.29	16.30	1.88	0.15	6,037	7,625	40,500	-3.57%	2.43	AIEI	العربية الدولية للتعليم والاستثمار
7.85%	8.59%	1.00	12.85	1.46	0.11	21,307	24,030	187,500	5.04%	1.46	JTEL	الاتصالات الأردنية
8.82%	13.51%	0.29	9.41	1.18	0.04	669	877	18,500	6.25%	0.34	MSFT	مسافات للنقل المتخصص
7.02%	6.45%	0.44	11.55	1.28	0.05	1,727	3,188	35,000	18.75%	0.57	FFCO	الأولى للتمويل
7.89%	-	0.37	25.33	1.03	0.02	528	407	35,200	31.03%	0.38	PROF	المهنية للاستثمارات العقارية والاسكان
6.05%	10.27%	0.95	13.06	1.31	0.09	10,445	23,779	110,000	-34.39%	1.24	MANE	أفاق للطاقة
6.00%	5.72%	1.97	13.34	10.14	1.50	124,874	89,843	60,000	24.84%	20.00	APOT	البوتاس العربية
7.18%	8.81%	1.05	16.14	1.73	0.11	673	1,054	6,000	10.37%	1.81	UMIC	العالمية الحديثة لصناعة الزيوت النباتية
-	7.97%	0.57	16.98	1.21	0.04	1,533	3,254	37,720	-22.47%	0.69	ATCO	انجاز للتنمية والمشاريع المتعددة
7.14%	7.50%	0.47	16.11	1.47	0.04	391	870	9,000	-24.73%	0.70	ASPMM	العربية لصناعة الماسير المعدنية
5.62%	6.49%	1.07	10.60	1.67	0.17	2,016	2,020	12,000	20.27%	1.78	MBED	العربية لصناعة المبيدات والأدوية البيطرية
7.76%	7.75%	1.47	8.79	2.19	0.37	36,616	32,655	100,000	41.85%	3.22	JOPT	مصفاة البترول الاردنية