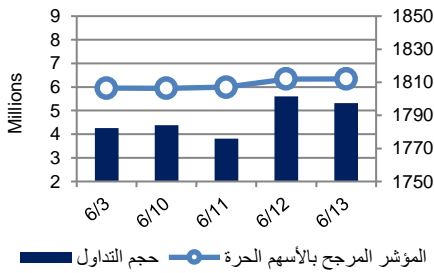


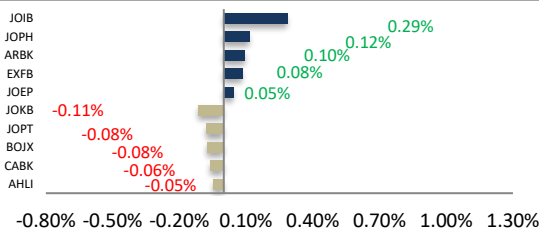
## أداء بورصة عمان



شهد مؤشر بورصة عمان ارتفاعاً مقارنة مع الأسبوع السابق وبنسبة 0.31% حيث تأثر أداء السوق بشكل رئيس بارتفاع أداء قطاع البنوك بالإضافة إلى قطاع الصناعات الاستخراجية والتعدينية، كما شهدت القيمة السوقية ارتفاعاً بنسبة 0.31% مقارنة مع الأسبوع السابق لتصل إلى حوالي 14.980 مليار دينار.

القطاع	الاسبوع الحالي	نسبة التغير الاسبوعي	نسبة التغير منذ بداية العام	الوزن في المؤشر العام	التأثير على المؤشر	P/E	P/BV
المالي	2511.82	0.40%	-5.31%	63.70%	0.21%	9.63	0.81
الخدمات	1227.56	-0.30%	-4.08%	20.67%	-0.04%	14.14	1.26
الصناعي	1807.87	0.93%	-3.97%	15.62%	0.13%	27.16	1.30
العام	1812.02	0.31%	-5.07%	100.00%	0.31%	11.77	0.91

## الشركات الأكثر تأثيراً على المؤشر العام



حجم التداول	عدد الشركات	عدد الأسهم	عدد العقود
17,263,239	55 (الشركات ↑)	17,198,633	45 (الشركات ↓)
8,962	32 (الثابتة)		

السوق المالي	المؤشر	نسبة التغير الاسبوعي	نسبة التغير منذ بداية العام
السعودية	8941.54	4.99%	14.24%
الكويت	6390.70	2.38%	21.33%
أبوظبي	4963.69	-0.80%	0.99%
دبي	2633.00	0.48%	4.08%
الدوحة	10515.88	2.36%	2.11%
القاهرة	14180.53	2.97%	8.78%

## أخبار الاقتصاد والشركات

## وحدة الأبحاث والاستشارات

## المالية:

- فادي عبد الرحمن

5005555 Ex 2338  
 Fabdel-rahman@hbt.com.jo

- عمر جرادات

5005555 Ex 2975  
 OJaradat@hbt.com.jo

## صندوق بنك الإسكان

## (صندوق استثماري مفتوح):

- سمية عيد

5005555 Ex 2253  
 Seid@hbt.com.jo

## صافي قيمة وحدة الصندوق

كما في 2019/06/15:

89.681

MTM Return 0.12%  
 YTD Return 1.37%  
 3Y Annualized Return 1.81%

الشركات الأكثر انخفاضاً

نسبة التغير	سعر السهم	الرمز	الشركة
-9.59%	1.32	CEBC	الفارس الوطنية
-7.61%	0.85	AIHO	العربية الدولية للفنادق
-4.86%	1.37	SPTI	المتخصصة للتجارة
-4.84%	0.59	ZARA	زارا للاستثمار
-4.55%	0.21	IHCO	الإحداثيات العقارية

الشركات الأكثر ارتفاعاً

نسبة التغير	سعر السهم	الرمز	الشركة
108.70%	0.48	AEIN	العربية الكهربائية
20.00%	0.18	IBFM	العالمية للوساطة
18.46%	0.77	ENTK	الانتقانية
13.64%	0.25	TRAV	ترافكو
13.04%	0.26	PRES	الرأي

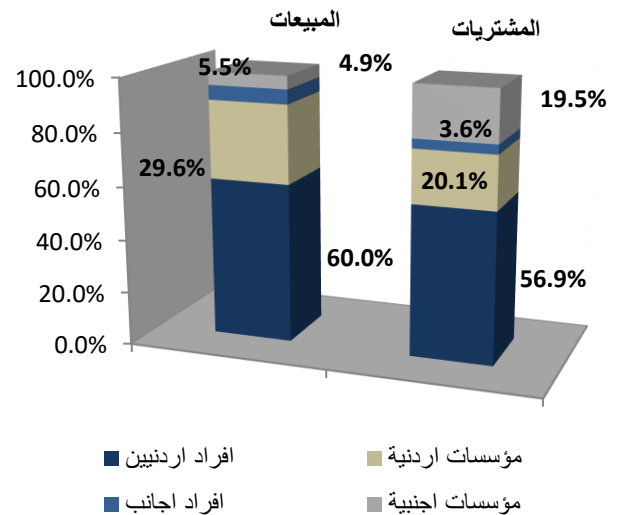
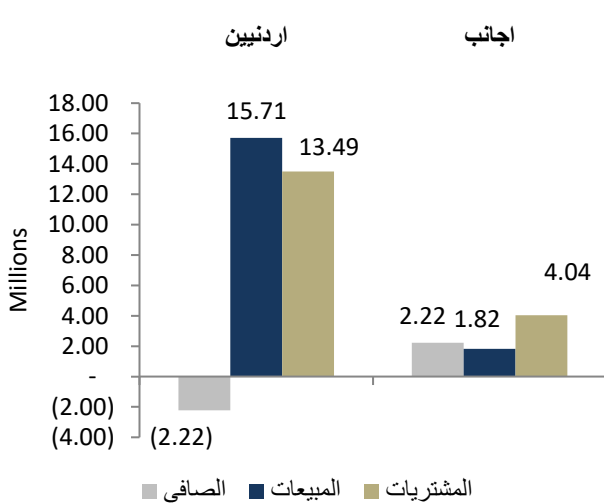
الشركات الأكثر نشاطاً (عدد أسهم)

النسبة للإجمالي	عدد الأسهم	الرمز	الشركة
9.82%	1,689,662	RUMM	رم للنقل والاستثمار
6.43%	1,105,767	JNTH	التجمعات لخدمات التغذية
6.25%	1,075,406	EMAR	إعمار للتطوير العقاري
5.12%	879,816	SPIC	التجمعات الاستثمارية
4.19%	720,073	ENTK	الانتقانية

الشركات الأكثر نشاطاً (حجم تداول)

النسبة للإجمالي	حجم التداول	الرمز	الشركة
17.16%	2,961,828	ARBK	البنك العربي
12.13%	2,093,843	JOPH	الفسفات
7.28%	1,257,500	JOPT	مصفاة الأردن /جوبيترول
6.96%	1,201,806	RUMM	رم للنقل والاستثمار
5.55%	958,158	SPIC	التجمعات الاستثمارية

تحليل التداول حسب الجنسية



Div Yield 2018	Div Yield 2017	P/BV	P/E	Book Value	EPS	Net Income 2018 (000)	Net Income 2017 (000)	Capital (000)	YTD	Price	Ticker	Name
7.48%	6.78%	0.63	6.63	9.49	0.91	581,840	370,070	640,800	-3.06%	6.02	ARBK	مجموعة البنك العربي
4.70%	4.76%	1.46	11.53	2.19	0.28	49,808	54,139	180,000	10.76%	3.19	JOIB	البنك الإسلامي الأردني
7.09%	6.90%	0.63	6.69	4.46	0.42	42,144	26,956	100,000	-2.76%	2.82	JOKB	البنك الأردني الكويتي
7.38%	6.87%	0.94	11.80	1.30	0.10	15,506	15,984	150,000	-4.69%	1.22	AJIB	بنك الاستثمار العربي الأردني
5.60%	4.17%	0.88	14.97	1.41	0.08	8,351	5,707	100,000	11.61%	1.25	SIBK	بنك صفوة الإسلامي
8.54%	5.78%	0.70	7.34	2.35	0.22	35,737	31,364	160,000	2.50%	1.64	UBSI	بنك الاتحاد
8.33%	4.90%	0.62	10.19	1.46	0.09	9,716	12,965	110,000	-4.26%	0.90	ABCO	بنك المؤسسة العربية المصرفية/الأردني
8.33%	7.09%	0.76	8.53	1.74	0.15	15,480	15,074	100,000	0.00%	1.32	INVB	البنك الاستثماري
10.31%	9.71%	0.68	6.30	1.43	0.15	30,798	24,357	200,000	5.43%	0.97	EXFB	بنك المال الأردني
7.76%	9.84%	0.62	6.93	1.87	0.17	30,127	30,336	180,000	-12.78%	1.16	CABK	بنك القاهرة عمان
8.37%	7.79%	1.04	10.35	2.06	0.21	41,528	46,796	200,000	-12.24%	2.15	BOJX	بنك الأردن
5.83%	4.55%	0.66	9.34	1.56	0.11	21,277	13,319	192,938	-4.63%	1.03	AHLI	البنك الأهلي الأردني
5.77%	7.14%	0.78	14.00	1.33	0.07	1,114	2,002	15,000	-7.96%	1.04	TIIC	التأمين الإسلامية
9.32%	8.06%	0.51	6.11	1.17	0.10	2,705	2,509	28,000	9.26%	0.59	FINS	الأولى للتأمين
6.67%	4.10%	0.84	10.97	1.43	0.11	9,417	7,903	86,080	0.84%	1.20	JOEP	الكهرباء الأردنية
7.09%	7.74%	0.89	7.81	1.58	0.18	2,709	3,336	15,000	-15.06%	1.41	SHIP	الخطوط البحرية الوطنية الأردنية
8.74%	6.54%	3.62	9.07	3.16	1.26	28,377	25,394	22,500	-12.00%	11.44	JDFS	الأسواق الحرة الأردنية
5.83%	7.26%	0.81	9.55	1.48	0.13	427	457	3,400	-3.23%	1.20	JITC	المركز الأردني للتجارة الدولية
6.36%	7.69%	1.25	15.83	1.88	0.15	6,037	7,625	40,500	-6.35%	2.36	AIEI	العربية الدولية للتعليم والاستثمار
8.25%	8.59%	0.95	12.23	1.46	0.11	21,307	24,030	187,500	0.00%	1.39	JTEL	الاتصالات الأردنية
8.33%	13.51%	0.30	9.96	1.18	0.04	669	877	18,500	12.50%	0.36	MSFT	مسافات للنقل المتخصص
7.02%	6.45%	0.44	11.55	1.28	0.05	1,727	3,188	35,000	18.75%	0.57	FFCO	الأولى للتمويل
7.69%	-	0.38	26.00	1.03	0.02	528	407	35,200	34.48%	0.39	PROF	المهنية للاستثمارات العقارية والإسكان
-	10.27%	0.98	13.48	1.31	0.09	10,445	23,779	110,000	-32.28%	1.28	MANE	أفاق للطاقة
7.23%	5.72%	1.64	11.08	10.14	1.50	124,874	89,843	60,000	3.62%	16.60	APOT	البوتاس العربية
7.74%	8.81%	0.97	14.98	1.73	0.11	673	1,054	6,000	2.44%	1.68	UMIC	العالمية الحديثة لصناعة الزيوت النباتية
-	7.97%	0.51	15.26	1.21	0.04	1,533	3,254	37,720	-30.34%	0.62	ATCO	انجاز للتنمية والمشاريع المتعددة
5.88%	7.50%	0.58	19.56	1.47	0.04	391	870	9,000	-8.60%	0.85	ASPMM	العربية لصناعة الماسير المعدنية
6.37%	6.49%	0.94	9.35	1.67	0.17	2,016	2,020	12,000	6.08%	1.57	MBED	العربية لصناعة المبيدات والأدوية البيطرية
7.78%	7.75%	1.17	7.02	2.19	0.37	36,616	32,655	100,000	13.22%	2.57	JOPT	مصفاة البترول الأردنية