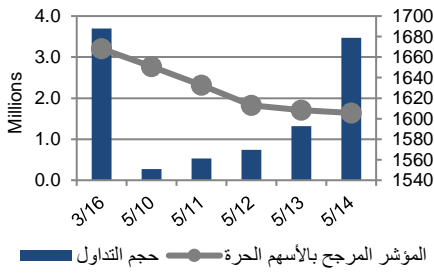


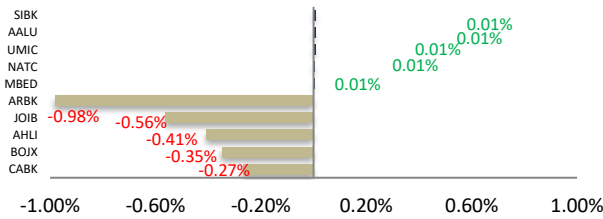
أداء بورصة عمان



شهد مؤشر بورصة عمان انخفاضا خلال اول اسبوع تداول بنسبة 3.75%، حيث تأثر أداء السوق بشكل رئيسي بترجع أداء قطاع البنوك بالإضافة الى قطاع الطاقة والمنافع، وقد شهدت القيمة السوقية انخفاضا بنسبة 4.47% مقارنة مع الاسبوع السابق لتصل الى حوالي 12.551 مليار دينار .

البيان	الأسبوع الحالي	نسبة التغير الأسبوعي	نسبة التغير منذ بداية العام	الوزن في المؤشر العام	التأثير على المؤشر	P/E	P/BV
المالي	2090.04	-4.83%	-14.69%	57.64%	-3.04%	7.34	0.62
الخدمات	1193.76	-1.71%	-7.68%	24.67%	-0.43%	13.83	1.24
الصناعي	1828.74	-1.65%	-1.52%	17.68%	-0.28%	19.26	1.30
العام	1605.56	-3.75%	-11.55%	100.00%	-3.75%	9.57	0.77

الشركات الأكثر تأثيراً على المؤشر العام



حجم التداول	عدد الشركات	عدد الأسهم	عدد العقود
6,675,018	12 ↑ الشركات	4,913,367	52 ↓ الشركات
2,048	الثابتة		5

السوق المالي	المؤشر	نسبة التغير الأسبوعي	نسبة التغير منذ بداية العام
السعودية	6716.98	1.33%	-19.93%
الكويت	5024.51	-3.93%	-27.97%
أبو ظبي	4067.03	0.13%	-19.87%
دبي	1894.47	-1.46%	-31.48%
الدوحة	8735.43	-0.73%	-16.21%
القاهرة	10287.21	1.09%	-26.32%

أخبار الاقتصاد والشركات

مركز الأبحاث والاستشارات

المالية:

- فادي عبد الرحمن

5005555 Ex 2338
 Fabdel-rahman@hbt.com.jo

- زينة عبد الرحمن

5005555 Ex 2970
 Zabulrahman@hbt.com.jo

صندوق بنك الإسكان

(صندوق استثماري مفتوح):

- سمية عيد

5005555 Ex 2253
 Seid@hbt.com.jo

صافي قيمة وحدة الصندوق

كما في 2020/05/15:

85.976

MTM Return -6.34%
 YTD Return -5.02%
 3Y Annualized Return -1.55%

الشركات الأكثر انخفاضاً

الشركة	الرمز	سعر السهم	نسبة التغير
امواج العقارية	AMWJ	0.07	-12.50%
البنك العربي	ARBK	4.22	-10.40%
البنك الاهلي	AHLI	0.76	-9.52%
بنك الإسلامي الأردني	JOIB	2.36	-9.23%
الفسفات	JOPH	2.38	-9.16%

الشركات الأكثر ارتفاعاً

الشركة	الرمز	سعر السهم	نسبة التغير
الألمنيوم/آرال	AALU	1.58	6.04%
الوطنية للكورين	NATC	0.95	4.40%
العالمية للزيوت	UMIC	2.01	3.61%
الباطون الجاهز	RMCC	0.35	2.94%
أبعاد للاستثمارات	JEDI	0.39	2.63%

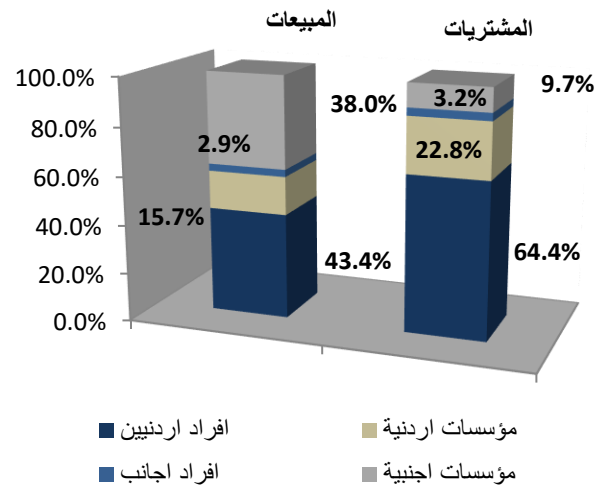
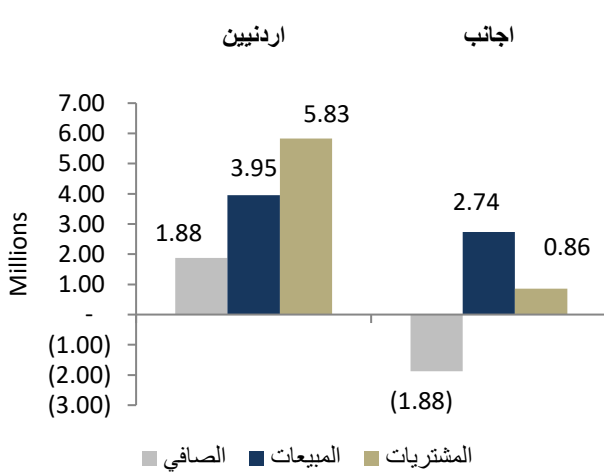
الشركات الأكثر نشاطاً (عدد أسهم)

الشركة	الرمز	عدد الأسهم	النسبة للإجمالي
بنك المال	EXFB	613,655	13.67%
البنك العربي	ARBK	544,194	12.12%
البنك الاهلي	AHLI	416,227	9.27%
مصفاة الاردن /جوبترول	JOPT	414,074	9.23%
رم للنقل والاستثمار	RUMM	339,000	7.55%

الشركات الأكثر نشاطاً (حجم تداول)

الشركة	الرمز	حجم التداول	النسبة للإجمالي
البنك العربي	ARBK	2,288,893	36.18%
مصفاة الاردن /جوبترول	JOPT	1,130,334	17.87%
بنك المال	EXFB	523,282	8.27%
البنك الاهلي	AHLI	317,226	5.01%
الفسفات	JOPH	299,563	4.74%

تحليل التداول حسب الجنسية



Div Yield 2018	Div Yield 2017	P/BV	P/E	Book Value	EPS	Net Income 2018 "000"	Net Income 2017 "000"	Capital "000"	YTD	Price	Ticker	Name
10.66%	6.78%	0.44	4.65	9.49	0.91	581,840	370,070	640,800	-26.61%	4.22	ARBK	مجموعة البنك العربي
6.36%	4.76%	1.20	9.48	1.97	0.25	49,808	54,139	200,000	-17.46%	2.36	JOIB	البنك الإسلامي الاردني
8.85%	6.90%	0.51	5.36	4.46	0.42	42,144	26,956	100,000	-9.96%	2.26	JOKB	البنك الاردني الكويتي
7.83%	6.87%	0.89	11.12	1.30	0.10	15,506	15,984	150,000	-12.21%	1.15	AJIB	بنك الاستثمار العربي الاردني
5.34%	4.17%	0.93	15.69	1.41	0.08	8,351	5,707	100,000	-3.68%	1.31	SIBK	بنك صفوة الإسلامي
10.07%	5.78%	0.59	6.22	2.35	0.22	35,737	31,364	160,000	-13.66%	1.39	UBSI	بنك الاتحاد
10.56%	4.90%	0.49	8.04	1.46	0.09	9,716	12,965	110,000	-14.46%	0.71	ABCO	بنك المؤسسة العربية المصرفية/الاردن
8.27%	7.09%	0.76	8.59	1.74	0.15	15,480	15,074	100,000	3.10%	1.33	INVB	البنك الاستثماري
11.36%	9.71%	0.61	5.71	1.43	0.15	30,798	24,357	200,000	-12.00%	0.88	EXFB	بنك المال الاردني
9.78%	9.84%	0.52	5.80	1.77	0.16	30,127	30,336	190,000	-11.27%	0.92	CABK	بنك القاهرة عمان
9.28%	7.79%	0.94	9.34	2.06	0.21	41,528	46,796	200,000	-7.62%	1.94	BOJX	بنك الاردن
7.89%	4.55%	0.51	7.17	1.50	0.11	21,277	13,319	200,655	-20.00%	0.76	AHLI	البنك الاهلي الاردني
6.19%	7.14%	0.73	13.06	1.33	0.07	1,114	2,002	15,000	-4.90%	0.97	TIIC	التأمين الإسلامية
9.17%	8.06%	0.51	6.21	1.17	0.10	2,705	2,509	28,000	0.00%	0.60	FINS	الأولى للتأمين
7.34%	4.10%	0.76	9.96	1.43	0.11	9,417	7,903	86,080	-10.66%	1.09	JOEP	الكهرباء الاردنية
7.23%	7.74%	1.05	9.19	1.58	0.18	2,709	3,336	15,000	-7.78%	1.66	SHIP	الخطوط البحرية الوطنية الاردنية
8.16%	6.54%	3.88	9.71	3.16	1.26	28,377	25,394	22,500	6.61%	12.25	JDFS	الاسواق الحرة الاردنية
5.83%	7.26%	0.81	9.55	1.48	0.13	427	457	3,400	-9.09%	1.20	JITC	المركز الاردني للتجارة الدولية
6.00%	7.69%	1.33	16.77	1.88	0.15	6,037	7,625	40,500	2.88%	2.50	AIEI	العربية الدولية للتعليم والاستثمار
8.56%	8.59%	0.92	11.79	1.46	0.11	21,307	24,030	187,500	-6.94%	1.34	JTEL	الاتصالات الأردنية
8.57%	13.51%	0.30	9.68	1.18	0.04	669	877	18,500	2.94%	0.35	MSFT	مسافات للنقل المتخصص
7.69%	6.45%	0.40	10.54	1.28	0.05	1,727	3,188	35,000	-10.34%	0.52	FFCO	الأولى للتمويل
9.09%	-	0.32	22.00	1.03	0.02	528	407	35,200	-23.26%	0.33	PROF	المهنية للاستثمارات العقارية والاسكان
5.81%	10.27%	0.99	13.59	1.31	0.09	10,445	23,779	110,000	11.21%	1.29	MANE	أفاق للطاقة
7.36%	5.72%	1.61	10.88	10.14	1.50	124,874	89,843	60,000	-20.29%	16.30	APOT	البوتاس العربية
6.47%	8.81%	1.17	17.93	1.73	0.11	673	1,054	6,000	9.24%	2.01	UMIC	العالمية الحديثة لصناعة الزيوت النباتية
-	7.97%	0.48	14.27	1.21	0.04	1,533	3,254	37,720	-7.94%	0.58	ATCO	انجاز للتنمية والمشاريع المتعددة
7.04%	7.50%	0.48	16.34	1.47	0.04	391	870	9,000	-4.05%	0.71	ASPMM	العربية لصناعة الموائير المعدنية
5.46%	6.49%	1.10	10.89	1.67	0.17	2,016	2,020	12,000	1.10%	1.83	MBED	العربية لصناعة المبيدات والأدوية البيطرية
8.93%	7.75%	1.28	7.65	2.19	0.37	36,616	32,655	100,000	-13.31%	2.80	JOPT	مصفاة البترول الاردنية