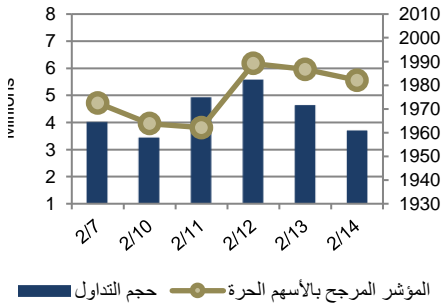


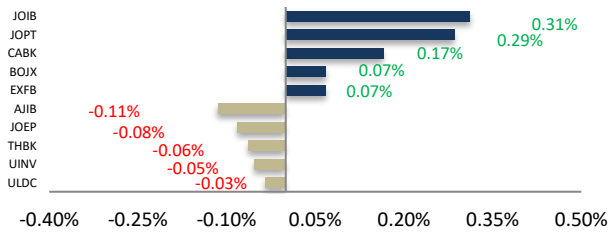
أداء بورصة عمان



شهد مؤشر بورصة عمان ارتفاعاً مقارنة مع الأسبوع السابق ونسبة 0.49%، حيث تأثر أداء السوق بشكل رئيس بارتفاع أداء قطاع البنوك بالإضافة إلى قطاع الطاقة والمنافع، في حين شهدت القيمة السوقية انخفاضاً بنسبة 0.09% مقارنة مع الأسبوع السابق لتصل إلى حوالي 16.459 مليار دينار.

القطاع	الأسبوع الحالي	نسبة التغير الأسبوعي	نسبة التغير منذ بداية العام	الوزن في المؤشر العام	التأثير على المؤشر	P/E	P/BV
المالي	2718.26	0.50%	2.47%	61.75%	0.33%	13.69	0.89
الخدمات	1347.25	0.54%	5.27%	21.73%	0.17%	15.55	1.41
الصناعي	1959.81	0.15-%	4.10%	16.52%	0.01-%	52.21	1.19
العام	1982.04	0.49%	3.84%	100.00%	0.49%	16.13	0.97

الشركات الأكثر تأثيراً على المؤشر العام



حجم التداول	عدد الشركات	عدد الأسهم	عدد العقود
21,772,174	51	69	30
19,954,551	الشركات	الشركات	الثابتة
10,251			

السوق المالي	المؤشر	نسبة التغير الأسبوعي	نسبة التغير منذ بداية العام
السعودية	8626.28	0.16%	10.22%
الكويت	5419.95	0.36-%	2.90%
أبو ظبي	5036.42	1.48-%	2.47%
دبي	2533.61	0.36-%	0.15%
الدوحة	9941.5	5.37-%	3.47-%
القاهرة	14984.46	1.56%	14.95%

أخبار الاقتصاد والشركات

- أفصح البنك المؤسسة العربية المصرفية (ABCO) عن بياناته المالية الأولية لعام 2018، حيث بلغت الأرباح بعد الضريبة ما قيمته 9.71 مليون دينار مقارنة مع 12.96 مليون دينار لنفس الفترة من العام السابق، وذلك بانخفاض يبلغ 25%.
- أفصح البنك الأردني الكويتي (JOKB) عن بياناته المالية الأولية لعام 2018، حيث بلغت الأرباح بعد الضريبة ما قيمته 42.14 مليون دينار مقارنة مع 26.95 مليون دينار لنفس الفترة من العام السابق، وذلك بارتفاع يبلغ 56.3% و أوصى مجلس الإدارة بتوزيع أرباح نقدية بنسبة 20% من رأس المال (ببلغ Dividend Yield 6.55%).
- أفصح البنك القاهرة عمان (CABK) عن بياناته المالية الأولية لعام 2018، حيث بلغت الأرباح بعد الضريبة العائدة لحقوق المساهمين ما قيمته 30.127 مليون دينار مقارنة مع 30.336 مليون دينار لنفس الفترة من العام السابق، وذلك بانخفاض يبلغ 0.68%.
- أفصح البنك الاتحاد (UBSI) عن بياناته المالية الأولية لعام 2018، حيث بلغت الأرباح بعد الضريبة العائدة لحقوق المساهمين ما قيمته 35.73 مليون دينار مقارنة مع 31.36 مليون دينار لنفس الفترة من العام السابق، وذلك بارتفاع يبلغ 13.9% و أوصى مجلس الإدارة بتوزيع أرباح نقدية بنسبة 14% من رأس المال (ببلغ Dividend Yield 7.95%).

وحدة الأبحاث والاستشارات

المالية:

- فادي عبد الرحمن

5005555 Ex 2338
Fabdel-rahman@hbtbf.com.jo

- عمر جرادات

5005555 Ex 2975
OJaradat@hbtbf.com.jo

- يزن سرحان

5005555 Ex 5112
YaSarhan@hbtbf.com.jo

صندوق بنك الإسكان

(صندوق استثماري مفتوح):

- محمد أبو ارشيد

5005555 Ex 2252
MAbu-Rshaid@hbtbf.com.jo

- سمية عيد

5005555 Ex 2253
Seid@hbtbf.com.jo

صافي قيمة وحدة الصندوق

كما في 2019/01/15:

90.448

MTM Return	1.26%
YTD Return	2.24%
3Y Annualized Return	2.90%

الشركات الأكثر انخفاضاً

الشركة	الرمز	سعر السهم	نسبة التغير
الأتايبب الأردنية	JOPI	0.91	-20.87%
الانتقانية	ENTK	0.34	-10.53%
الأردن ديكابولس للأملك	JDPC	0.45	-10.00%
عقاري	WOOL	2.87	-9.46%
الشرقي للمشاريع	AIPC	2.06	-8.85%

الشركات الأكثر ارتفاعاً

الشركة	الرمز	سعر السهم	نسبة التغير
فينيكس القابضة	PHNX	0.27	17.39%
الأردن الدولية للتأمين	JIJC	0.47	11.90%
الأمل للاستثمارات	AMAL	0.65	10.17%
ترافكو	TRAV	0.23	9.52%
الموارد للتنمية والاستثمار	JOMA	0.12	9.09%

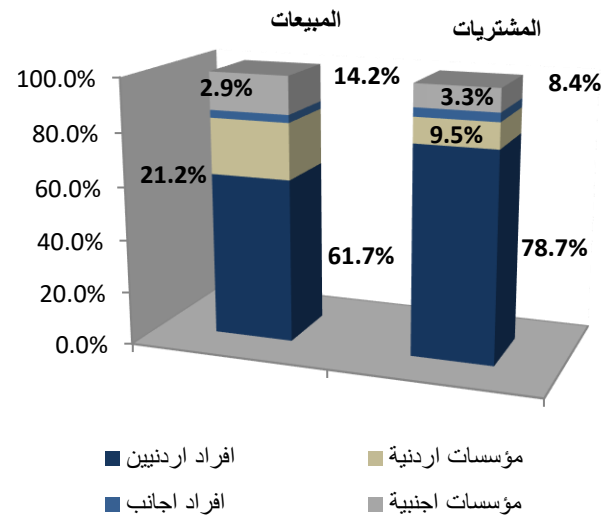
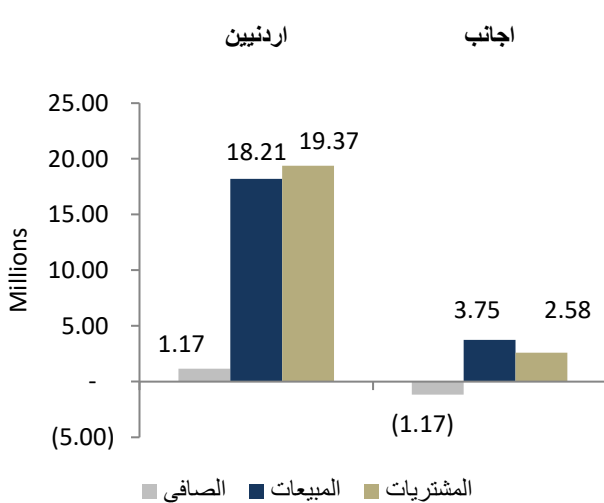
الشركات الأكثر نشاطاً (عدد أسهم)

الشركة	الرمز	عدد الأسهم	النسبة للإجمالي
بنك المال	EXFB	2,431,174	12.18%
التجمعات الاستثمارية	SPIC	2,337,963	11.72%
المستقبل العربية	FUTR	1,200,106	6.01%
فينيكس القابضة	PHNX	1,020,724	5.12%
شرقي عربي للاستثمارات	AEIV	957,928	4.80%

الشركات الأكثر نشاطاً (حجم تداول)

الشركة	الرمز	حجم التداول	النسبة للإجمالي
البنك العربي	ARBK	3,304,362	15.18%
بنك المال	EXFB	2,650,365	12.17%
التجمعات الاستثمارية	SPIC	2,486,043	11.42%
مصفاة الأردن /جوبترول	JOPT	1,705,313	7.83%
الإقبال للاستثمار	EICO	1,082,929	4.97%

تحليل التداول حسب الجنسية



Div Yield 2017	Div Yield 2016	P/BV	P/E	Book Value	EPS	Net Income 2017 (000)	Net Income 2016 (000)	Capital (000)	YTD	Price	Ticker	Name
4.81%	3.89%	1.50	10.37	2.08	0.30	54,139	54,019	180,000	8.33%	3.12	JOIB	البنك الإسلامي الأردني
6.64%	5.08%	0.64	11.17	4.68	0.27	26,956	29,747	100,000	3.79%	3.01	JOKB	البنك الأردني الكويتي
5.68%	4.98%	0.76	8.98	2.32	0.20	31,364	29,236	160,000	10.00%	1.76	UBSI	بنك الاتحاد
5.05%	6.82%	0.68	8.40	1.46	0.12	12,965	14,066	110,000	5.32%	0.99	ABCO	بنك المؤسسة العربية المصرفية/الأردن
9.52%	6.02%	0.72	8.62	1.46	0.12	24,357	12,443	200,000	14.13%	1.05	EXFB	بنك المال الأردني
10.00%	6.49%	0.64	7.12	1.87	0.17	30,336	35,056	180,000	-9.77%	1.20	CABK	بنك القاهرة عمان
7.17%	6.25%	1.16	10.73	2.17	0.23	46,796	41,396	200,000	2.45%	2.51	BOJX	بنك الأردن
4.46%	4.35%	0.67	15.45	1.67	0.07	13,319	6,275	183,750	3.70%	1.12	AHLI	البنك الأهلي الأردني
6.45%	4.86%	0.68	10.74	9.17	0.58	370,070	370,231	640,800	-0.16%	6.20	ARBK	مجموعة البنك العربي
4.10%	2.26%	0.86	12.90	1.41	0.09	7,903	12,734	83,573	2.52%	1.22	JOEP	الكهرباء الأردنية
7.36%	9.49%	1.06	7.33	1.53	0.22	3,336	3,047	15,000	-1.81%	1.63	SHIP	الخطوط البحرية الوطنية الأردنية
5.48%	10.53%	5.41	12.94	2.70	1.13	25,394	17,601	22,500	12.31%	14.60	JDFS	الأسواق الحرة الأردنية
-	3.21%	2.22	N/A	1.05	-0.09	(944)	1,485	10,000	-2.93%	2.32	CEIG	مجموعة العصر للاستثمار
8.15%	4.16%	1.07	12.25	1.46	0.13	24,030	18,074	187,500	12.95%	1.57	JTEL	الاتصالات الأردنية
8.86%	7.27%	2.05	10.89	1.54	0.29	4,351	4,726	15,000	-1.25%	3.16	PIEC	فيلادلفيا الدولية للاستثمارات التعليمية
11.11%	9.80%	0.38	10.86	1.17	0.04	1,645	2,968	39,690	9.76%	0.45	OFTC	مجموعة أوفتك القابضة
-	15.15%	0.51	62.93	1.20	0.01	58	292	6,000	8.93%	0.61	COHO	المعاصرون للمشاريع الإسكانية
13.16%	7.14%	0.32	8.02	1.19	0.05	877	953	18,500	18.75%	0.38	MSFT	مسافات للنقل المتخصص
3.87%	6.94%	0.96	24.98	1.13	0.04	3,491	9,721	80,000	9.00%	1.09	MANR	أفاق للاستثمار والتطوير العقاري
8.33%	6.52%	1.30	8.33	1.38	0.22	23,779	20,828	110,000	-4.76%	1.80	MANE	أفاق للطاقة
2.25%	-	1.22	13.87	2.73	0.24	960	696	4,000	-9.02%	3.33	JODA	الإليان الأردنية
-	4.61%	0.73	N/A	1.84	-0.22	(330)	1,675	1,500	3.85%	1.35	ACDT	المتصدرة للأعمال والمشاريع
-	4.65%	0.64	N/A	1.76	-0.39	(9,692)	5,012	25,000	25.84%	1.12	DADI	دار الدواء للتنمية والاستثمار
5.75%	5.21%	1.79	16.14	9.70	1.08	89,843	62,244	83,318	8.61%	17.40	APOT	البوتاس العربية
-	5.34%	4.43	8.87	3.11	1.56	46,699	37,353	60,000	6.15%	13.80	EICO	الإقبال للاستثمار
8.33%	6.56%	0.95	9.56	1.76	0.18	1,054	1,370	6,000	2.44%	1.68	UMIC	العالمية الحديثة لصناعة الزيوت النباتية
15.38%	9.01%	0.36	5.43	1.43	0.10	2,395	4,204	25,000	-1.89%	0.52	RMCC	الباطون الجاهز والتوريدات الانشائية
-	9.09%	0.27	16.21	1.23	0.02	183	359	9,000	-8.33%	0.33	NATA	الوطنية لصناعات الألمنيوم
6.29%	6.06%	0.99	9.44	1.61	0.17	2,020	2,237	12,000	7.43%	1.59	MBED	العربية لصناعة المبيدات والأدوية البيطرية
7.55%	5.85%	1.30	8.12	2.04	0.33	32,655	33,749	100,000	16.74%	2.65	JOPT	مصفاة البترول الأردنية