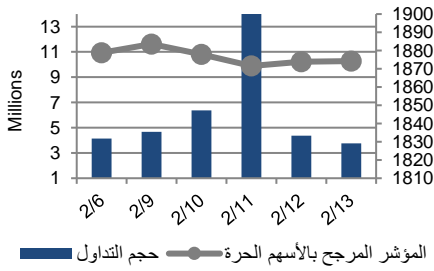


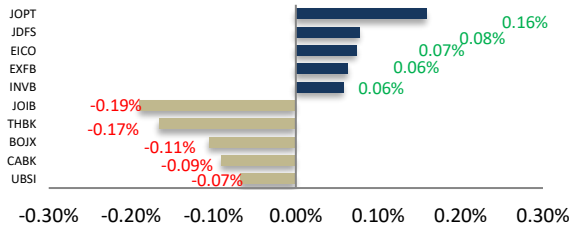
أداء بورصة عمان



شهد مؤشر بورصة عمان انخفاضا مقارنة مع الأسبوع السابق وبنسبة 0.24%، حيث تأثر أداء السوق بشكل رئيسي بتراجع أداء قطاع البنوك بالإضافة الى قطاع العقارات، وقد شهدت القيمة السوقية انخفاضا بنسبة 0.40% مقارنة مع الأسبوع السابق لتصل الى حوالي 15.064 مليار دينار.

البيان	الأسبوع الحالي	نسبة التغير الأسبوعي	نسبة التغير منذ بداية العام	الوزن في المؤشر العام	التأثير على المؤشر	P/E	P/BV
المالي	2507.88	-1.02%	2.36%	59.81%	-0.62%	9.20	0.77
الخدمات	1345.58	1.43%	4.06%	23.83%	0.41%	15.08	1.35
الصناعي	1941.24	-0.23%	4.54%	16.36%	-0.04%	21.93	1.48
العام	1874.22	-0.24%	3.25%	100.00%	-0.24%	11.45	0.92

الشركات الأكثر تأثيراً على المؤشر العام



الشركات	حجم التداول
48 الشركات	44,756,409
65 الشركات	37,543,164
31 الثابتة	11,591

السوق المالي	المؤشر	نسبة التغير الأسبوعي	نسبة التغير منذ بداية العام
السعودية	7874.41	-2.22%	-6.14%
الكويت	6898.36	-1.22%	-1.11%
أبو ظبي	5037.46	-0.98%	-0.75%
دبي	2733.72	-1.29%	-1.13%
الدوحة	9846.93	-3.51%	-5.55%
القاهرة	13859.45	-1.75%	-0.73%

أخبار الاقتصاد والشركات

مركز الأبحاث والاستشارات

المالية:

• فادي عبد الرحمن

5005555 Ex 2338

Fabdel-rahman@hbtbf.com.jo

صندوق بنك الإسكان

(صندوق استثماري مفتوح):

• سمية عيد

5005555 Ex 2253

Seid@hbtbf.com.jo

صافي قيمة وحدة الصندوق

كما في 2020/02/15:

92.855

MTM Return 0.47%

YTD Return 2.58%

3Y Annualized Return 1.61%

Return

الشركات الأكثر انخفاضاً

الشركة	الرمز	سعر السهم	نسبة التغير
الإحداثيات العقارية	IHCO	0.60	-17.81%
مسكن	MSKN	2.11	-9.44%
الأردنية للأدوية	JPHM	0.31	-8.82%
المتحدة للتأمين	UNIN	1.11	-7.50%
دار الدواء	DADI	1.00	-7.41%

الشركات الأكثر ارتفاعاً

الشركة	الرمز	سعر السهم	نسبة التغير
الامين للاستثمار	AAFI	2.33	17.68%
الثقة للاستثمارات	JOIT	0.76	13.43%
أفاق للطاقة	MANE	1.34	9.84%
العربية الأوروبية	AMMI	1.41	9.30%
الانتقائية	ENTK	0.89	8.54%

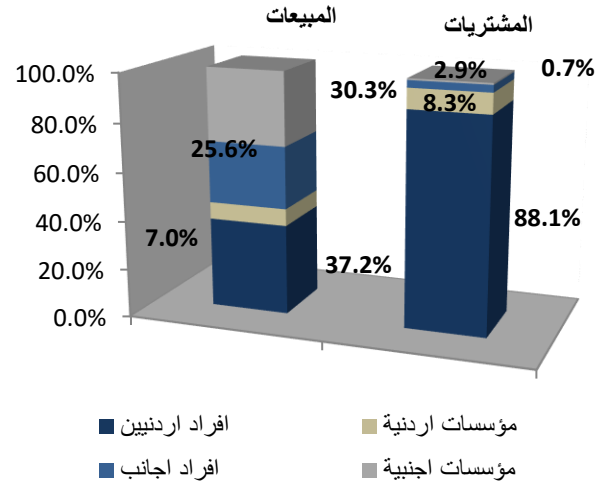
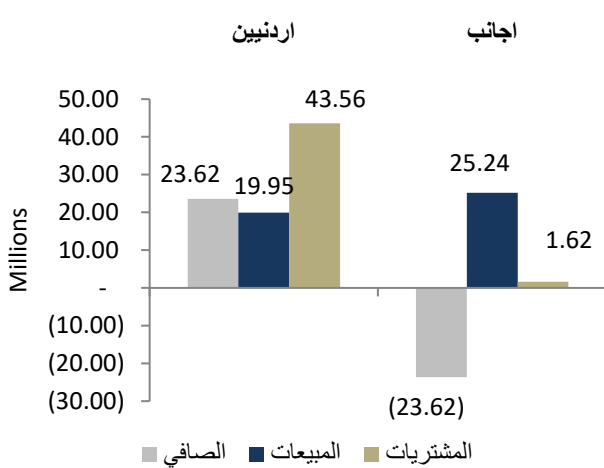
الشركات الأكثر نشاطاً (عدد أسهم)

الشركة	الرمز	عدد الأسهم	النسبة للإجمالي
بنك المال	EXFB	15,074,859	42.41%
الاتحاد للاستثمارات	UINV	1,740,870	4.90%
رم للنقل والاستثمار	RUMM	1,321,247	3.72%
العالمية للوساطة	IBFM	1,037,606	2.92%
التجمعات الاستثمارية	SPIC	954,593	2.69%

الشركات الأكثر نشاطاً (حجم تداول)

الشركة	الرمز	حجم التداول	النسبة للإجمالي
بنك المال	EXFB	14,879,341	43.56%
الاتحاد للاستثمارات	UINV	2,092,641	6.13%
مصفاة الاردن /جوبترول	JOPT	1,716,225	5.02%
التجمعات الاستثمارية	SPIC	1,631,124	4.78%
العالمية للزيوت	UMIC	1,538,136	4.50%

تحليل التداول حسب الجنسية



Div Yield 2018	Div Yield 2017	P/BV	P/E	Book Value	EPS	Net Income 2018 "000"	Net Income 2017 "000"	Capital "000"	YTD	Price	Ticker	Name
7.87%	6.78%	0.60	6.30	9.49	0.91	581,840	370,070	640,800	-0.52%	5.72	ARBK	مجموعة البنك العربي
5.05%	4.76%	1.51	11.93	1.97	0.25	49,808	54,139	200,000	6.75%	2.97	JOIB	البنك الإسلامي الأردني
7.41%	6.90%	0.61	6.41	4.46	0.42	42,144	26,956	100,000	7.57%	2.70	JOKB	البنك الأردني الكويتي
6.98%	6.87%	0.99	12.48	1.30	0.10	15,506	15,984	150,000	-1.53%	1.29	AJIB	بنك الاستثمار العربي الأردني
5.22%	4.17%	0.95	16.05	1.41	0.08	8,351	5,707	100,000	-1.47%	1.34	SIBK	بنك صفوة الإسلامي
8.48%	5.78%	0.70	7.39	2.35	0.22	35,737	31,364	160,000	2.48%	1.65	UBSI	بنك الاتحاد
9.38%	4.90%	0.55	9.06	1.46	0.09	9,716	12,965	110,000	-3.61%	0.80	ABCO	بنك المؤسسة العربية المصرفية/الأردن
7.64%	7.09%	0.83	9.30	1.74	0.15	15,480	15,074	100,000	11.63%	1.44	INVB	البنك الاستثماري
9.80%	9.71%	0.71	6.62	1.43	0.15	30,798	24,357	200,000	2.00%	1.02	EXFB	بنك المال الأردني
7.89%	9.84%	0.64	7.19	1.77	0.16	30,127	30,336	190,000	11.27%	1.14	CABK	بنك القاهرة عمان
7.89%	7.79%	1.11	10.98	2.06	0.21	41,528	46,796	200,000	8.57%	2.28	BOJX	بنك الأردن
6.32%	4.55%	0.63	8.96	1.50	0.11	21,277	13,319	200,655	0.00%	0.95	AHLI	البنك الأهلي الأردني
5.71%	7.14%	0.79	14.13	1.33	0.07	1,114	2,002	15,000	2.94%	1.05	TIIC	التأمين الإسلامية
7.97%	8.06%	0.59	7.14	1.17	0.10	2,705	2,509	28,000	15.00%	0.69	FINS	الأولى للتأمين
6.35%	4.10%	0.88	11.52	1.43	0.11	9,417	7,903	86,080	3.28%	1.26	JOEP	الكهرباء الأردنية
6.28%	7.74%	1.21	10.58	1.58	0.18	2,709	3,336	15,000	6.11%	1.91	SHIP	الخطوط البحرية الوطنية الأردنية
8.41%	6.54%	3.76	9.43	3.16	1.26	28,377	25,394	22,500	3.48%	11.89	JDFS	الأسواق الحرة الأردنية
5.22%	7.26%	0.90	10.66	1.48	0.13	427	457	3,400	1.52%	1.34	JITC	المركز الأردني للتجارة الدولية
5.93%	7.69%	1.34	16.97	1.88	0.15	6,037	7,625	40,500	4.12%	2.53	AIEI	العربية الدولية للتعليم والاستثمار
7.49%	8.59%	1.05	13.46	1.46	0.11	21,307	24,030	187,500	6.25%	1.53	JTEL	الاتصالات الأردنية
7.89%	13.51%	0.32	10.51	1.18	0.04	669	877	18,500	11.76%	0.38	MSFT	مسافات للنقل المتخصص
6.56%	6.45%	0.47	12.36	1.28	0.05	1,727	3,188	35,000	5.17%	0.61	FFCO	الأولى للتمويل
7.14%	-	0.41	28.00	1.03	0.02	528	407	35,200	-2.33%	0.42	PROF	المهنية للاستثمارات العقارية والإسكان
5.60%	10.27%	1.03	14.11	1.31	0.09	10,445	23,779	110,000	15.52%	1.34	MANE	أفاق للطاقة
5.71%	5.72%	2.07	14.01	10.14	1.50	124,874	89,843	60,000	2.69%	21.00	APOT	البوتاس العربية
6.40%	8.81%	1.18	18.10	1.73	0.11	673	1,054	6,000	10.33%	2.03	UMIC	العالمية الحديثة لصناعة الزيوت النباتية
-	7.97%	0.53	15.75	1.21	0.04	1,533	3,254	37,720	1.59%	0.64	ATCO	انجاز للتنمية والمشاريع المتعددة
7.14%	7.50%	0.47	16.11	1.47	0.04	391	870	9,000	-5.41%	0.70	ASPMM	العربية لصناعة الموائير المعدنية
5.49%	6.49%	1.09	10.83	1.67	0.17	2,016	2,020	12,000	0.55%	1.82	MBED	العربية لصناعة المبيدات والأدوية البيطرية
7.20%	7.75%	1.59	9.48	2.19	0.37	36,616	32,655	100,000	7.43%	3.47	JOPT	مصفاة البترول الأردنية