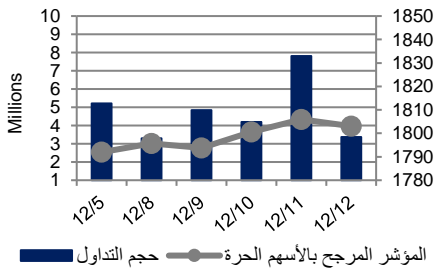


أداء بورصة عمان



شهد مؤشر بورصة عمان ارتفاعاً مقارنة مع الأسبوع السابق وبنسبة 0.62%، حيث تأثر أداء السوق بشكل رئيس بتحسين أداء قطاع البنوك بالإضافة إلى كل من قطاع الطاقة والمنافع، كما شهدت القيمة السوقية ارتفاعاً بنسبة 0.38% مقارنة مع الأسبوع السابق لتصل إلى حوالي 14.777 مليار دينار.

مركز الأبحاث والاستشارات

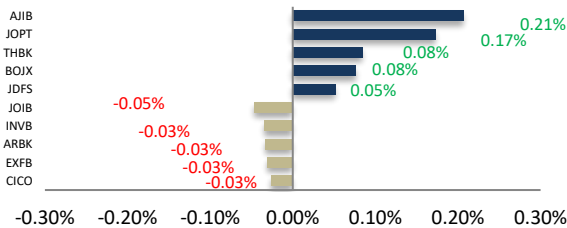
المالية:

- فادي عبد الرحمن

5005555 Ex 2338
 Fabdel-rahman@hbtbf.com.jo

البيان	الأسبوع الحالي	نسبة التغير الأسبوعي	نسبة التغير منذ بداية العام	الوزن في المؤشر العام	التأثير على المؤشر	P/E	P/BV
المالي	2438.64	0.49%	-8.07%	61.01%	0.32%	9.14	0.77
الخدمات	1287.89	1.03%	0.63%	23.55%	0.29%	14.35	1.28
الصناعي	1802.93	0.49%	-4.24%	15.43%	0.01%	20.55	1.38
العام	1803.05	0.62%	-5.54%	100.00%	0.62%	11.15	0.90

الشركات الأكثر تأثيراً على المؤشر العام



حجم التداول	عدد الأسهم	عدد العقود
30,764,401	42	40
35,772,472	الشركات	الثابتة
9,958	الشركات	الثابتة

صندوق بنك الإسكان

(صندوق استثماري مفتوح):

- سمية عيد

5005555 Ex 2253
 Seid@hbtbf.com.jo

السوق المالي	المؤشر	نسبة التغير الأسبوعي	نسبة التغير منذ بداية العام
السعودية	8005.77	1.27%	2.29%
الكويت	6749.89	1.42%	28.15%
أبو ظبي	5036.46	0.20%	2.47%
دبي	2722.43	1.03%	7.62%
الدوحة	10256.93	0.98%	0.41%
القاهرة	13358.47	1.94%	2.48%

أخبار الاقتصاد والشركات

صافي قيمة وحدة الصندوق

كما في 2019/11/30:

89.933

MTM Return	0.29%
YTD Return	1.65%
3Y Annualized Return	0.94%

الشركات الأكثر انخفاضاً

الشركة	الرمز	سعر السهم	نسبة التغير
سرى	SURA	0.28	-12.50%
العربية الكهربائية	AEIN	0.48	-11.11%
شراع	SHRA	0.80	-9.09%
البلاد للاستثمارات	BLAD	0.91	-9.00%
اتحاد المستثمرين	UNAI	1.21	-6.92%

الشركات الأكثر ارتفاعاً

الشركة	الرمز	سعر السهم	نسبة التغير
سبانك	SABK	0.52	20.93%
نور كابيتال	NCMD	1.65	16.20%
التحديث	THDI	0.58	16.00%
سنيرة	SNRA	4.00	14.29%
المواسير المعدنية	ASPM	0.78	11.43%

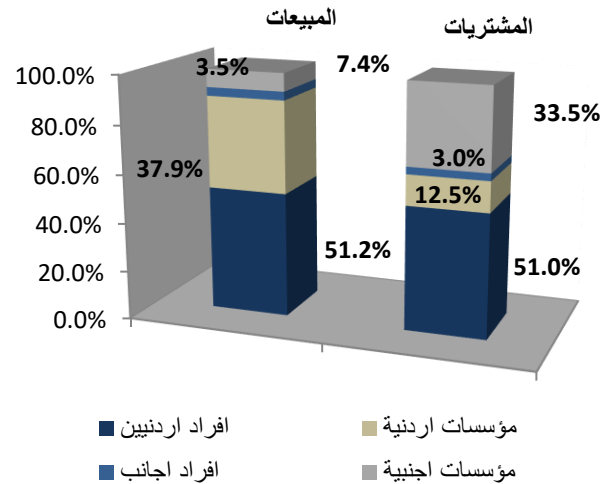
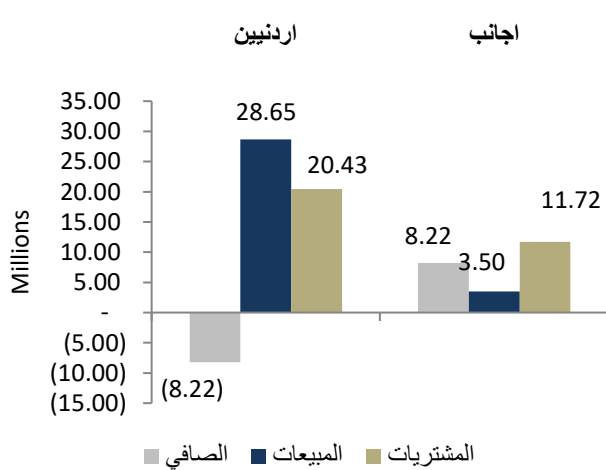
الشركات الأكثر نشاطاً (عدد أسهم)

الشركة	الرمز	عدد الأسهم	النسبة للإجمالي
رم للنقل والاستثمار	RUMM	3,179,622	14.34%
بنك المال	EXFB	2,610,008	11.77%
الاتحاد للاستثمارات	UINV	1,434,227	6.47%
التجمعات الاستثمارية	SPIC	1,429,339	6.45%
الانتقائية	ENTK	919,470	4.15%

الشركات الأكثر نشاطاً (حجم تداول)

الشركة	الرمز	حجم التداول	النسبة للإجمالي
بنك المال	EXFB	2,602,093	12.01%
التجمعات الاستثمارية	SPIC	2,423,085	11.19%
الاتحاد للاستثمارات	UINV	1,772,752	8.18%
رم للنقل والاستثمار	RUMM	1,559,211	7.20%
ميثاق	MEET	1,442,470	6.66%

تحليل التداول حسب الجنسية



Div Yield 2018	Div Yield 2017	P/BV	P/E	Book Value	EPS	Net Income 2018 "000"	Net Income 2017 "000"	Capital "000"	YTD	Price	Ticker	Name
7.91%	6.78%	0.60	6.27	9.49	0.91	581,840	370,070	640,800	-8.37%	5.69	ARBK	مجموعة البنك العربي
5.56%	4.76%	1.37	10.84	1.97	0.25	49,808	54,139	200,000	-6.94%	2.70	JOIB	البنك الإسلامي الاردني
7.87%	6.90%	0.57	6.03	4.46	0.42	42,144	26,956	100,000	-12.41%	2.54	JOKB	البنك الاردني الكويتي
7.44%	6.87%	0.93	11.71	1.30	0.10	15,506	15,984	150,000	-5.47%	1.21	AJIB	بنك الاستثمار العربي الاردني
5.19%	4.17%	0.96	16.17	1.41	0.08	8,351	5,707	100,000	20.54%	1.35	SIBK	بنك صفوة الإسلامي
8.70%	5.78%	0.68	7.21	2.35	0.22	35,737	31,364	160,000	0.63%	1.61	UBSI	بنك الاتحاد
9.04%	4.90%	0.57	9.40	1.46	0.09	9,716	12,965	110,000	-11.70%	0.83	ABCO	بنك المؤسسة العربية المصرفية/الاردن
8.66%	7.09%	0.73	8.20	1.74	0.15	15,480	15,074	100,000	-3.79%	1.27	INVB	البنك الاستثماري
9.90%	9.71%	0.70	6.56	1.43	0.15	30,798	24,357	200,000	9.78%	1.01	EXFB	بنك المال الاردني
8.82%	9.84%	0.58	6.43	1.77	0.16	30,127	30,336	190,000	-24.60%	1.02	CABK	بنك القاهرة عمان
8.49%	7.79%	1.03	10.21	2.06	0.21	41,528	46,796	200,000	-13.47%	2.12	BOJX	بنك الاردن
6.32%	4.55%	0.63	8.96	1.50	0.11	21,277	13,319	200,655	-12.04%	0.95	AHLI	البنك الاهلي الاردني
5.77%	7.14%	0.78	14.00	1.33	0.07	1,114	2,002	15,000	-7.96%	1.04	TIIC	التأمين الإسلامية
8.59%	8.06%	0.55	6.62	1.17	0.10	2,705	2,509	28,000	18.52%	0.64	FINS	الأولى للتأمين
6.45%	4.10%	0.86	11.33	1.43	0.11	9,417	7,903	86,080	4.20%	1.24	JOEP	الكهرباء الاردنية
6.70%	7.74%	1.13	9.91	1.58	0.18	2,709	3,336	15,000	7.83%	1.79	SHIP	الخطوط البحرية الوطنية الاردنية
9.09%	6.54%	3.48	8.72	3.16	1.26	28,377	25,394	22,500	-15.38%	11.00	JDFS	الاسواق الحرة الاردنية
5.43%	7.26%	0.87	10.27	1.48	0.13	427	457	3,400	4.03%	1.29	JITC	المركز الاردني للتجارة الدولية
6.17%	7.69%	1.29	16.30	1.88	0.15	6,037	7,625	40,500	-3.57%	2.43	AIEI	العربية الدولية للتعليم والاستثمار
8.08%	8.59%	0.97	12.50	1.46	0.11	21,307	24,030	187,500	2.16%	1.42	JTEL	الاتصالات الأردنية
8.82%	13.51%	0.29	9.41	1.18	0.04	669	877	18,500	6.25%	0.34	MSFT	مسافات للنقل المتخصص
6.67%	6.45%	0.47	12.16	1.28	0.05	1,727	3,188	35,000	25.00%	0.60	FFCO	الأولى للتمويل
6.98%	-	0.42	28.67	1.03	0.02	528	407	35,200	48.28%	0.43	PROF	المهنية للاستثمارات العقارية والاسكان
6.36%	10.27%	0.90	12.43	1.31	0.09	10,445	23,779	110,000	-37.57%	1.18	MANE	أفاق للطاقة
6.05%	5.72%	1.96	13.24	10.14	1.50	124,874	89,843	60,000	23.91%	19.85	APOT	البوتاس العربية
7.39%	8.81%	1.02	15.70	1.73	0.11	673	1,054	6,000	7.32%	1.76	UMIC	العالمية الحديثة لصناعة الزيوت النباتية
-	7.97%	0.55	16.24	1.21	0.04	1,533	3,254	37,720	-25.84%	0.66	ATCO	انجاز للتنمية والمشاريع المتعددة
6.41%	7.50%	0.53	17.95	1.47	0.04	391	870	9,000	-16.13%	0.78	ASPMM	العربية لصناعة الموائير المعدنية
5.43%	6.49%	1.10	10.95	1.67	0.17	2,016	2,020	12,000	24.32%	1.84	MBED	العربية لصناعة المبيدات والأدوية البيطرية
7.60%	7.75%	1.50	8.99	2.19	0.37	36,616	32,655	100,000	44.93%	3.29	JOPT	مصفاة البترول الاردنية