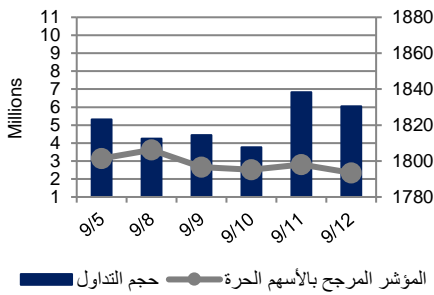


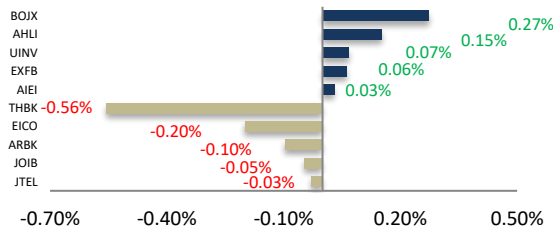
## أداء بورصة عمان



شهد مؤشر بورصة عمان انخفاضا مقارنة مع الأسبوع السابق وبنسبة 0.44%، حيث تأثر أداء السوق بشكل رئيس بانخفاض أداء القطاع البنوك بالإضافة الى قطاع التبغ والسجائر، كما شهدت القيمة السوقية انخفاضا بنسبة 1.37% مقارنة مع الأسبوع السابق لتصل الى حوالي 14.686 مليار دينار .

البيان	الأسبوع الحالي	نسبة التغير الأسبوعي	نسبة التغير منذ بداية العام	الوزن في المؤشر العام	التأثير على المؤشر	P/E	P/BV
المالي	2425.86	-0.70%	-8.55%	61.00%	-0.20%	9.14	0.77
الخدمات	1277.93	0.01%	-0.15%	22.50%	-0.03%	14.49	1.30
الصناعي	1798.00	-1.18%	-4.50%	16.51%	-0.21%	19.91	1.34
العام	1793.44	-0.44%	-6.04%	100.00%	-0.44%	11.09	0.89

## الشركات الأكثر تأثيراً على المؤشر العام



حجم التداول	عدد الأسهم	عدد العقود
47 الشركات ↑	55,146,226	
64 الشركات ↓	36,897,395	
32 الثابتة	9,765	

المؤشر	نسبة التغير الأسبوعي	نسبة التغير منذ بداية العام	السوق المالي
السعودية	-2.77%	0.06%	7831.80
الكويت	-4.52%	18.68%	6251.04
أبو ظبي	0.35%	3.68%	5096.09
دبي	0.09%	14.18%	2888.39
الدوحة	2.03%	1.58%	10461.65
القاهرة	1.19%	15.91%	15110.37

## أخبار الاقتصاد والشركات

## وحدة الأبحاث والاستشارات

## المالية:

- فادي عبد الرحمن

5005555 Ex 2338  
[Fabdel-rahman@hbt.com.jo](mailto:Fabdel-rahman@hbt.com.jo)

- عمر جرادات

5005555 Ex 2975  
[OJaradat@hbt.com.jo](mailto:OJaradat@hbt.com.jo)

## صندوق بنك الإسكان

## (صندوق استثماري مفتوح):

- سمية عيد

5005555 Ex 2253  
[Seid@hbt.com.jo](mailto:Seid@hbt.com.jo)

صافي قيمة وحدة الصندوق  
 كما في 2019/08/31:

90.008

MTM Return % -1.30  
 YTD Return % 1.74  
 3Y Annualized Return % 1.85

## الشركات الأكثر انخفاضاً

الشركة	الرمز	سعر السهم	نسبة التغير
البطاقات العالمية	CARD	0.18	-10.00%
الأساس	ASAS	0.18	-10.00%
الدولية الطبية	ICMI	0.95	-8.65%
جوابكو	WOOD	0.44	-8.33%
الأردن الأولى	FRST	0.22	-8.33%

## الشركات الأكثر ارتفاعاً

الشركة	الرمز	سعر السهم	نسبة التغير
دارات	DARA	0.42	23.53%
العربية الكهربائية	AEIN	0.40	14.29%
مدارس الاتحاد	ITSC	1.02	9.68%
عقاري	WOOL	3.90	7.44%
الاستثمارات المتخصصة	SIJC	0.30	7.14%

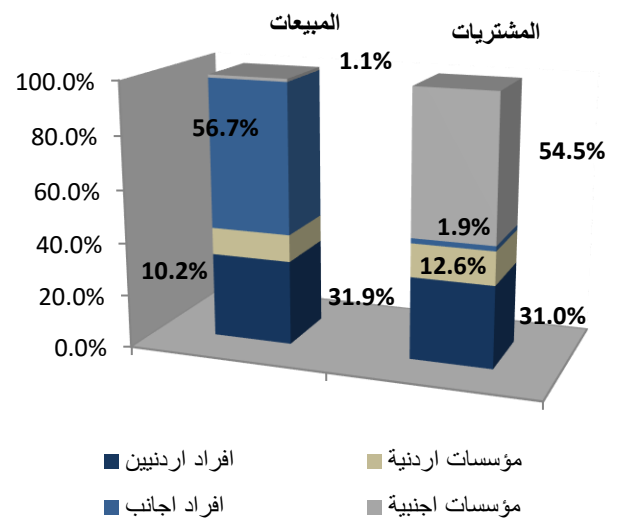
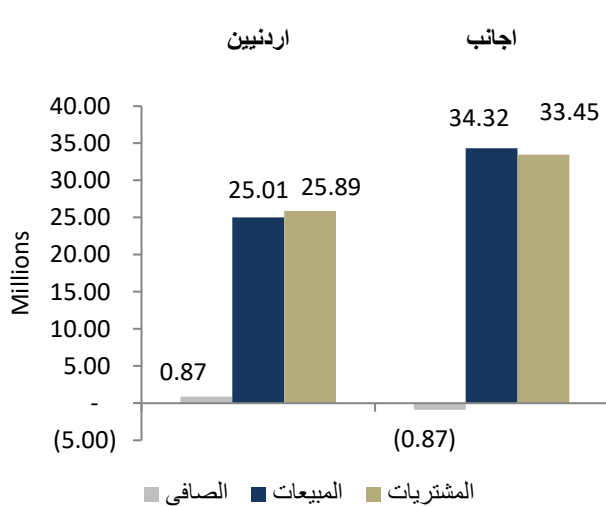
## الشركات الأكثر نشاطاً (عدد أسهم)

الشركة	الرمز	عدد الأسهم	النسبة للإجمالي
البحر المتوسط	MDTR	10,602,140	28.73%
التجمعات الاستثمارية	SPIC	3,345,397	9.07%
البنك الاهلي	AHLI	2,183,857	5.92%
رم للنقل والاستثمار	RUMM	2,034,302	5.51%
الاتحاد للاستثمارات	UINV	1,966,894	5.33%

## الشركات الأكثر نشاطاً (حجم تداول)

الشركة	الرمز	حجم التداول	النسبة للإجمالي
البحر المتوسط	MDTR	20,462,160	37.11%
البنك العربي	ARBK	7,054,641	12.79%
التجمعات الاستثمارية	SPIC	6,699,006	12.15%
بنك الاردن	BOJX	3,437,417	6.23%
الاتحاد للاستثمارات	UINV	2,245,256	4.07%

## تحليل التداول حسب الجنسية



Div Yield 2018	Div Yield 2017	P/BV	P/E	Book Value	EPS	* Net Income 2018	* Net Income 2017	Capital in m	YTD	Price	Ticker	Name
7.77%	6.78%	0.61	6.38	9.49	0.91	581,840	370,070	640,800	-6.76%	5.79	ARBK	مجموعة البنك العربي
5.42%	4.76%	1.41	11.12	1.97	0.25	49,808	54,139	200,000	-4.24%	2.77	JOIB	البنك الإسلامي الأردني
7.25%	6.90%	0.62	6.55	4.46	0.42	42,144	26,956	100,000	-4.83%	2.76	JOKB	البنك الأردني الكويتي
8.33%	6.87%	0.83	10.45	1.30	0.10	15,506	15,984	150,000	-15.63%	1.08	AJIB	بنك الاستثمار العربي الأردني
5.38%	4.17%	0.92	15.57	1.41	0.08	8,351	5,707	100,000	16.07%	1.30	SIBK	بنك صفوة الإسلامي
8.92%	5.78%	0.67	7.03	2.35	0.22	35,737	31,364	160,000	-1.88%	1.57	UBSI	بنك الاتحاد
8.93%	4.90%	0.58	9.51	1.46	0.09	9,716	12,965	110,000	-10.64%	0.84	ABCO	بنك المؤسسة العربية المصرفية/الأردن
8.09%	7.09%	0.78	8.79	1.74	0.15	15,480	15,074	100,000	3.03%	1.36	INVB	البنك الاستثماري
10.10%	9.71%	0.69	6.43	1.43	0.15	30,798	24,357	200,000	7.61%	0.99	EXFB	بنك المال الأردني
8.91%	9.84%	0.57	6.37	1.77	0.16	30,127	30,336	190,000	-25.40%	1.01	CABK	بنك القاهرة عمان
8.65%	7.79%	1.01	10.02	2.06	0.21	41,528	46,796	200,000	-15.10%	2.08	BOJX	بنك الأردن
6.38%	4.55%	0.63	8.86	1.50	0.11	21,277	13,319	200,655	-12.96%	0.94	AHLI	البنك الأهلي الأردني
5.45%	7.14%	0.83	14.81	1.33	0.07	1,114	2,002	15,000	-2.65%	1.10	TIIC	التأمين الإسلامية
8.46%	8.06%	0.56	6.73	1.17	0.10	2,705	2,509	28,000	20.37%	0.65	FINS	الأولى للتأمين
6.61%	4.10%	0.84	11.06	1.43	0.11	9,417	7,903	86,080	1.68%	1.21	JOEP	الكهرباء الأردنية
6.13%	7.74%	1.03	9.03	1.58	0.18	2,709	3,336	15,000	-1.81%	1.63	SHIP	الخطوط البحرية الوطنية الأردنية
9.22%	6.54%	3.43	8.60	3.16	1.26	28,377	25,394	22,500	-16.54%	10.85	JDFS	الأسواق الحرة الأردنية
5.60%	7.26%	0.84	9.95	1.48	0.13	427	457	3,400	0.81%	1.25	JITC	المركز الأردني للتجارة الدولية
6.12%	7.69%	1.30	16.44	1.88	0.15	6,037	7,625	40,500	-2.78%	2.45	AIEI	العربية الدولية للتعليم والاستثمار
7.91%	8.59%	0.99	12.76	1.46	0.11	21,307	24,030	187,500	4.32%	1.45	JTEL	الاتصالات الأردنية
8.57%	13.51%	0.30	9.68	1.18	0.04	669	877	18,500	9.38%	0.35	MSFT	مسافات للنقل المتخصص
7.14%	6.45%	0.44	11.35	1.28	0.05	1,727	3,188	35,000	16.67%	0.56	FFCO	الأولى للتمويل
7.14%	-	0.41	28.00	1.03	0.02	528	407	35,200	44.83%	0.42	PROF	المهنية للاستثمارات العقارية والإسكان
-	10.27%	1.05	14.43	1.31	0.09	10,445	23,779	110,000	-27.51%	1.37	MANE	أفاق للطاقة
6.52%	5.72%	1.81	12.28	10.14	1.50	124,874	89,843	60,000	14.86%	18.40	APOT	البوتاس العربية
7.74%	8.81%	0.97	14.98	1.73	0.11	673	1,054	6,000	2.44%	1.68	UMIC	العالمية الحديثة لصناعة الزيوت النباتية
-	7.97%	0.59	17.47	1.21	0.04	1,533	3,254	37,720	-20.22%	0.71	ATCO	انجاز للتنمية والمشاريع المتعددة
7.14%	7.50%	0.47	16.11	1.47	0.04	391	870	9,000	-24.73%	0.70	ASPMM	العربية لصناعة الموائير المعدنية
6.02%	6.49%	1.00	9.88	1.67	0.17	2,016	2,020	12,000	12.16%	1.66	MBED	العربية لصناعة المبيدات والأدوية البيطرية
6.49%	7.75%	1.41	8.41	2.19	0.37	36,616	32,655	100,000	35.68%	3.08	JOPT	مصفاة البترول الأردنية