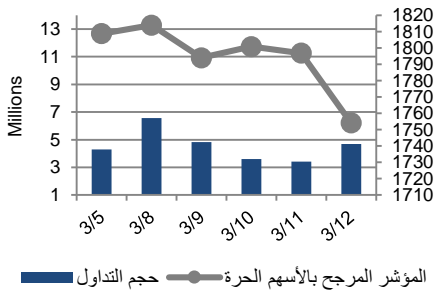


## أداء بورصة عمان



شهد مؤشر بورصة عمان انخفاضا مقارنة مع الأسبوع السابق وبنسبة 3.02%، حيث تأثر أداء السوق بشكل رئيس بتراجع أداء قطاع البنوك بالإضافة إلى قطاع الطاقة والمنافع، وقد شهدت القيمة السوقية انخفاضا بنسبة 4.19% مقارنة مع الأسبوع السابق لتصل إلى حوالي 13.764 مليار دينار.

**مركز الأبحاث**  
**والاستشارات المالية:**

- فادي عبد الرحمن

5005555 Ex 2338  
 F Abdel-rahman@hbtf.com.jo

- زينة عبد الرحمن

5005555 Ex 2970  
 Zabdulrahman@hbtf.com.jo

**صندوق بنك الإسكان**  
**(صندوق استثماري مفتوح):**

- سمية عيد

5005555 Ex 2253  
 Seid@hbtf.com.jo

**صافي قيمة وحدة الصندوق**  
**كما في 2020/02/29:**

91.798

MTM Return -0.67%

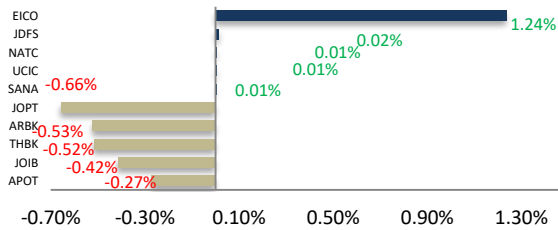
YTD Return 1.41%

3Y Annualized Return 1.23%

Return

البيان	الأسبوع الحالي	نسبة التغير الأسبوعي	نسبة التغير منذ بداية العام	الوزن في المؤشر العام	التأثير على المؤشر	P/E	P/BV
المالي	2314.63	-4.44%	-5.52%	58.80%	-2.73%	8.28	0.70
الخدمات	1264.17	-4.32%	-2.23%	23.84%	-1.18%	14.40	1.29
الصناعي	1927.69	4.88%	3.81%	17.36%	0.89%	20.34	1.37
العام	1754.11	-3.02%	-3.37%	100.00%	-3.02%	10.48	0.84

## الشركات الأكثر تأثيراً على المؤشر العام



حجم التداول	عدد الأسهم	عدد العقود
23,101,982	111	16
21,782,578	الشركات	الثابتة
17	الشركات	الثابتة

السوق المالي	المؤشر	نسبة التغير الأسبوعي	نسبة التغير منذ بداية العام
السعودية	6357.06	-14.87%	-24.22%
الكويت	5246.15	-18.69%	-24.80%
أبو ظبي	3922.18	-15.53%	-22.73%
دبي	2032.12	-17.41%	-26.50%
الدوحة	8230.41	-11.59%	-21.06%
القاهرة	11194.12	-9.34%	-19.82%

## أخبار الاقتصاد والشركات

## الشركات الأكثر انخفاضاً

الشركة	الرمز	سعر السهم	نسبة التغير
التجمعات الاستثمارية	SPIC	3,681,845	12.12%
المصاحمه بنس رم للنقل والاستثمار	ABUS RUMM	0.57 2,765,202	11.39% -9.10%
الكهرباء الاردنية	JOEP	1,417,001	4.67%
الطافات العالميه الامل للاستثمارات	CARD AMAL	0.12 1,372,972	14.29% -4.52%
مصفاة الاردن /جوبترول	JOPT	1,317,418	4.34%

## الشركات الأكثر ارتفاعاً

الشركة	الرمز	سعر السهم	نسبة التغير
الإقبال للاستثمار	EICO	14.75	18.09%
نور كابيتال	NCMD	2.06	13.81%
المتصدرة	ACDT	0.93	9.41%
الشرق للمشاريع	AIPC	2.65	7.29%
الوطنية للكورين	NATC	0.97	6.59%

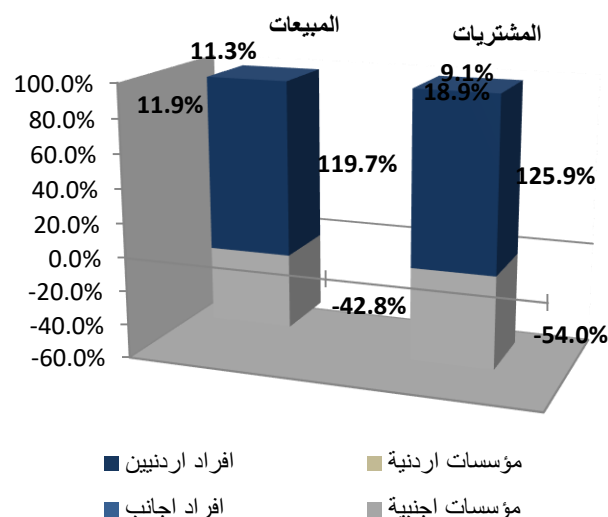
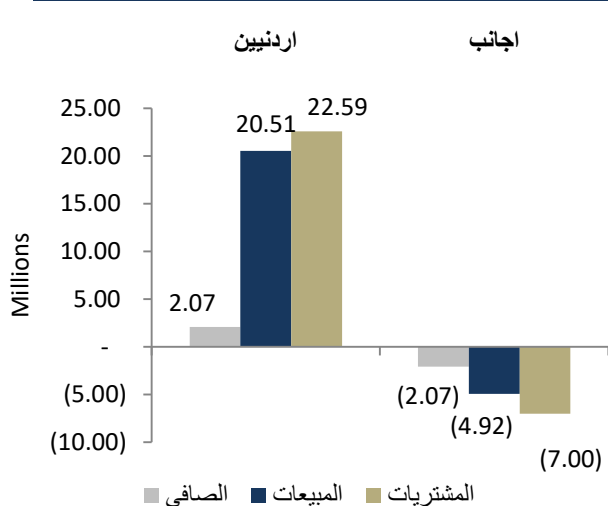
## الشركات الأكثر نشاطاً (عدد أسهم)

الشركة	الرمز	عدد الأسهم	النسبة للإجمالي
الوطنية للامنيوم	NATA	2,004,683	9.20%
الاتحاد للاستثمارات	UINV	1,964,907	9.02%
رم للنقل والاستثمار	RUMM	1,675,961	7.69%
مصفاة الاردن /جوبترول	JOPT	1,170,747	5.37%
الكهرباء الاردنية	JOEP	1,068,906	4.91%

## الشركات الأكثر نشاطاً (حجم تداول)

الشركة	الرمز	حجم التداول	النسبة للإجمالي
مصفاة الاردن /جوبترول	JOPT	3,789,842	16.40%
الاتحاد للاستثمارات	UINV	2,254,885	9.76%
البنك العربي	ARBK	2,251,973	9.75%
الكهرباء الاردنية	JOEP	1,318,497	5.71%
الوطنية للامنيوم	NATA	1,266,655	5.48%

## تحليل التداول حسب الجنسية



Div Yield 2018	Div Yield 2017	P/BV	P/E	Book Value	EPS	Net Income 2018 "000"	Net Income 2017 "000"	Capital "000"	YTD	Price	Ticker	Name
8.72%	6.78%	0.54	5.68	9.49	0.91	581,840	370,070	640,800	-10.26%	5.16	ARBK	مجموعة البنك العربي
5.47%	4.76%	1.39	11.00	1.97	0.25	49,808	54,139	200,000	-2.38%	2.74	JOIB	البنك الإسلامي الأردني
8.00%	6.90%	0.56	5.93	4.46	0.42	42,144	26,956	100,000	-0.40%	2.50	JOKB	البنك الأردني الكويتي
7.26%	6.87%	0.95	12.00	1.30	0.10	15,506	15,984	150,000	-5.34%	1.24	AJIB	بنك الاستثمار العربي الأردني
5.38%	4.17%	0.92	15.57	1.41	0.08	8,351	5,707	100,000	-4.41%	1.30	SIBK	بنك صفوة الإسلامي
9.33%	5.78%	0.64	6.72	2.35	0.22	35,737	31,364	160,000	-6.83%	1.50	UBSI	بنك الاتحاد
9.87%	4.90%	0.52	8.60	1.46	0.09	9,716	12,965	110,000	-8.43%	0.76	ABCO	بنك المؤسسة العربية المصرفية/الأردن
7.97%	7.09%	0.79	8.91	1.74	0.15	15,480	15,074	100,000	6.98%	1.38	INVB	البنك الاستثماري
10.20%	9.71%	0.68	6.36	1.43	0.15	30,798	24,357	200,000	-2.00%	0.98	EXFB	بنك المال الأردني
8.57%	9.84%	0.59	6.62	1.77	0.16	30,127	30,336	190,000	2.05%	1.05	CABK	بنك القاهرة عمان
8.29%	7.79%	1.05	10.45	2.06	0.21	41,528	46,796	200,000	3.33%	2.17	BOJX	بنك الأردن
6.74%	4.55%	0.59	8.39	1.50	0.11	21,277	13,319	200,655	-6.32%	0.89	AHLI	البنك الأهلي الأردني
6.00%	7.14%	0.75	13.46	1.33	0.07	1,114	2,002	15,000	-1.96%	1.00	TIIC	التأمين الإسلامية
8.46%	8.06%	0.56	6.73	1.17	0.10	2,705	2,509	28,000	8.33%	0.65	FINS	الأولى للتأمين
6.84%	4.10%	0.82	10.69	1.43	0.11	9,417	7,903	86,080	-4.10%	1.17	JOEP	الكهرباء الأردنية
6.78%	7.74%	1.12	9.80	1.58	0.18	2,709	3,336	15,000	-1.67%	1.77	SHIP	الخطوط البحرية الوطنية الأردنية
7.69%	6.54%	4.11	10.31	3.16	1.26	28,377	25,394	22,500	13.14%	13.00	JDFS	الأسواق الحرة الأردنية
5.79%	7.26%	0.82	9.63	1.48	0.13	427	457	3,400	-8.33%	1.21	JITC	المركز الأردني للتجارة الدولية
5.88%	7.69%	1.35	17.11	1.88	0.15	6,037	7,625	40,500	4.94%	2.55	AIEI	العربية الدولية للتعليم والاستثمار
8.25%	8.59%	0.95	12.23	1.46	0.11	21,307	24,030	187,500	-3.47%	1.39	JTEL	الاتصالات الأردنية
8.33%	13.51%	0.30	9.96	1.18	0.04	669	877	18,500	5.88%	0.36	MSFT	مسافات للنقل المتخصص
7.27%	6.45%	0.43	11.14	1.28	0.05	1,727	3,188	35,000	-5.17%	0.55	FFCO	الأولى للتمويل
8.11%	-	0.36	24.67	1.03	0.02	528	407	35,200	-13.95%	0.37	PROF	المهنية للاستثمارات العقارية والإسكان
5.81%	10.27%	0.99	13.59	1.31	0.09	10,445	23,779	110,000	11.21%	1.29	MANE	أفاق للطاقة
6.94%	5.72%	1.71	11.54	10.14	1.50	124,874	89,843	60,000	-15.40%	17.30	APOT	البوتاس العربية
6.77%	8.81%	1.11	17.12	1.73	0.11	673	1,054	6,000	4.35%	1.92	UMIC	العالمية الحديثة لصناعة الزيوت النباتية
-	7.97%	0.48	14.27	1.21	0.04	1,533	3,254	37,720	-7.94%	0.58	ATCO	انجاز للتنمية والمشاريع المتعددة
6.94%	7.50%	0.49	16.57	1.47	0.04	391	870	9,000	-2.70%	0.72	ASPMM	العربية لصناعة الموائير المعدنية
5.52%	6.49%	1.09	10.77	1.67	0.17	2,016	2,020	12,000	0.00%	1.81	MBED	العربية لصناعة المبيدات والأدوية البيطرية
8.04%	7.75%	1.42	8.49	2.19	0.37	36,616	32,655	100,000	-3.72%	3.11	JOPT	مصفاة البترول الأردنية