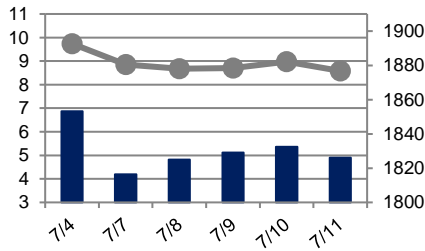


أداء بورصة عمان

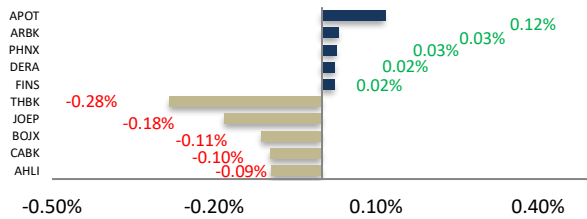


المؤشر المرجح بالأسهم الحرة — حجم التداول

شهد مؤشر بورصة عمان تراجعاً مقارنة مع الأسبوع السابق وبنسبة 0.84%، حيث تأثر أداء السوق بشكل رئيس بانخفاض أداء القطاع البنوك بالإضافة الى القطاع الطاقة والمنافع، كما شهدت القيمة السوقية انخفاضاً بنسبة 0.36% مقارنة مع الأسبوع السابق لتصل الى حوالي 15.460 مليار دينار.

القطاع	الاسبوع الحالي	نسبة التغير الأسبوعي	نسبة التغير منذ بداية العام	الوزن في المؤشر العام	التأثير على المؤشر	P/E	P/BV
المالي	2565.05	-1.14%	-3.30%	61.72%	-0.62%	9.84	0.83
الخدمات	1320.00	-1.13%	3.14%	22.28%	-0.29%	15.04	1.35
الصناعي	1832.04	0.36%	-2.69%	16.00%	0.07%	28.16	1.35
العام	1876.76	-0.84%	-1.68%	100.00%	-0.84%	12.13	0.94

الشركات الأكثر تأثيراً على المؤشر العام



عدد الشركات	حجم التداول	عدد الأسهم	عدد العقود
49 ↑ الشركات	22,742,155		
70 ↓ الشركات	24,667,479		
28 الثابتة	13,165		

السوق المالي	المؤشر	نسبة التغير الأسبوعي	نسبة التغير منذ بداية العام
السعودية	8968.23	1.38%	14.58%
الكويت	6776.83	4.17%	28.66%
أبو ظبي	5052.43	1.06%	2.79%
دبي	2685.43	0.86%	6.15%
الدوحة	10613.32	0.44%	3.05%
القاهرة	13813.56	-1.31%	5.97%

أخبار الاقتصاد والشركات

وحدة الأبحاث والاستشارات

المالية:

• فادي عبد الرحمن

5005555 Ex 2338
Fabdel-rahman@hbtbf.com.jo

• عمر جرادات

5005555 Ex 2975
OJaradat@hbtbf.com.jo

صندوق بنك الإسكان

(صندوق استثماري مفتوح):

• سمية عيد

5005555 Ex 2253
Seid@hbtbf.com.jo

صافي قيمة وحدة الصندوق

كما في 2019/06/30:

90.782

MTM Return	%1.10
YTD Return	%2.61
3Y Annualized Return	%2.22

الشركات الأكثر انخفاضاً

الشركة	الرمز	سعر السهم	نسبة التغير
المنارة للتأمين	ARSI	0.38	-11.63%
المستقبل العربية	FUTR	0.29	-9.38%
الثقة للاستثمارات	JOIT	0.42	-8.70%
المتكاملة للنقل	ABUS	1.05	-7.89%
الموارد الصناعية	JOIR	0.13	-7.14%

الشركات الأكثر ارتفاعاً

الشركة	الرمز	سعر السهم	نسبة التغير
الانتقائية	ENTK	0.86	16.22%
الأولى للتأمين	FINS	0.70	14.75%
الانماء العربية	INMA	0.25	13.64%
التسهيلات التجارية	JOTF	0.97	10.23%
ديرة	DERA	0.97	8.99%

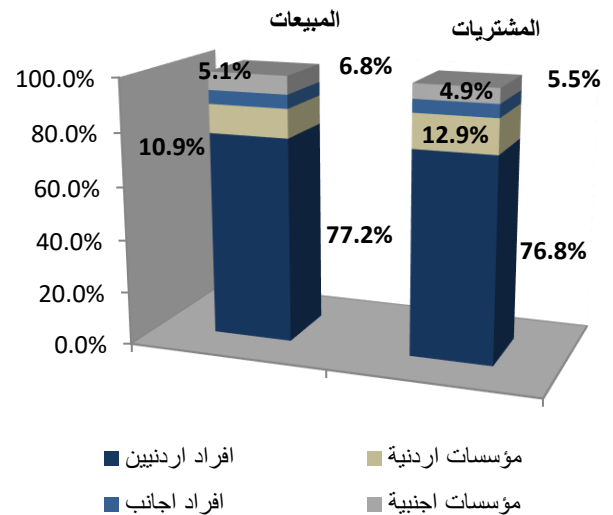
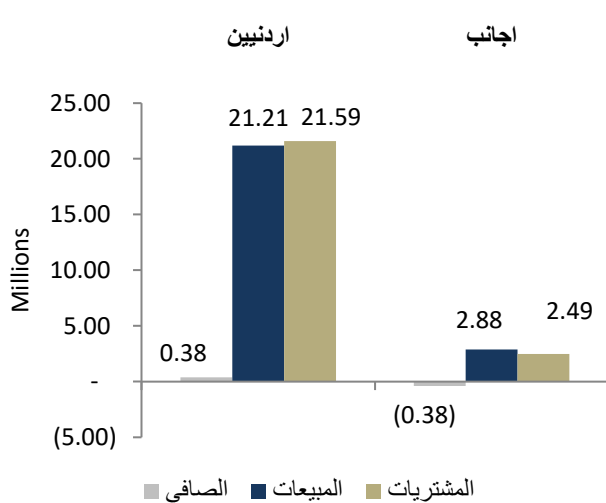
الشركات الأكثر نشاطاً (عدد أسهم)

الشركة	الرمز	عدد الأسهم	النسبة للإجمالي
التجمعات الاستثمارية	SPIC	2,223,188	9.01%
رم للنقل والاستثمار	RUMM	1,831,139	7.42%
سرى	SURA	1,711,261	6.94%
مجمع الضليل	IDMC	1,328,058	5.38%
إعمار للتطوير العقاري	EMAR	1,285,062	5.21%

الشركات الأكثر نشاطاً (حجم تداول)

الشركة	الرمز	حجم التداول	النسبة للإجمالي
التجمعات الاستثمارية	SPIC	2,860,681	12.58%
مصفاة الاردن لجوبترول	JOPT	2,440,308	10.73%
البنك العربي	ARBK	1,557,978	6.85%
رم للنقل والاستثمار	RUMM	1,293,251	5.69%
ميثاق	MEET	1,161,425	5.11%

تحليل التداول حسب الجنسية



Div Yield 2017	Div Yield 2016	P/BV	P/E	Book Value	EPS	Net Income 2017 (000)	Net Income 2016 (000)	Capital (000)	YTD	Price	Ticker	Name
7.51%	6.78%	0.63	6.60	9.49	0.91	581,840	370,070	640,800	-3.54%	5.99	ARBK	مجموعة البنك العربي
5.08%	4.76%	1.50	11.85	1.97	0.25	49,808	54,139	200,000	2.70%	2.95	JOIB	البنك الإسلامي الأردني
7.14%	6.90%	0.63	6.64	4.46	0.42	42,144	26,956	100,000	-3.45%	2.80	JOKB	البنك الأردني الكويتي
7.50%	6.87%	0.92	11.61	1.30	0.10	15,506	15,984	150,000	-6.25%	1.20	AJIB	بنك الاستثمار العربي الأردني
5.00%	4.17%	0.99	16.77	1.41	0.08	8,351	5,707	100,000	25.00%	1.40	SIBK	بنك صفوة الإسلامي
8.54%	5.78%	0.70	7.34	2.35	0.22	35,737	31,364	160,000	2.50%	1.64	UBSI	بنك الاتحاد
8.33%	4.90%	0.62	10.19	1.46	0.09	9,716	12,965	110,000	-4.26%	0.90	ABCO	بنك المؤسسة العربية المصرفية/الأردني
8.03%	7.09%	0.79	8.85	1.74	0.15	15,480	15,074	100,000	3.79%	1.37	INVB	البنك الاستثماري
10.20%	9.71%	0.68	6.36	1.43	0.15	30,798	24,357	200,000	6.52%	0.98	EXFB	بنك المال الأردني
8.11%	9.84%	0.63	7.00	1.77	0.16	30,127	30,336	190,000	-17.46%	1.11	CABK	بنك القاهرة عمان
8.53%	7.79%	1.02	10.16	2.06	0.21	41,528	46,796	200,000	-13.88%	2.11	BOJX	بنك الأردن
5.71%	4.55%	0.67	9.52	1.56	0.11	21,277	13,319	192,938	-2.78%	1.05	AHLI	البنك الأهلي الأردني
5.36%	7.14%	0.84	15.08	1.33	0.07	1,114	2,002	15,000	-0.88%	1.12	TIIC	التأمين الإسلامية
7.86%	8.06%	0.60	7.25	1.17	0.10	2,705	2,509	28,000	29.63%	0.70	FINS	الأولى للتأمين
6.25%	4.10%	0.89	11.70	1.43	0.11	9,417	7,903	86,080	7.56%	1.28	JOEP	الكهرباء الأردنية
5.99%	7.74%	1.06	9.25	1.58	0.18	2,709	3,336	15,000	0.60%	1.67	SHIP	الخطوط البحرية الوطنية الأردنية
8.72%	6.54%	3.63	9.09	3.16	1.26	28,377	25,394	22,500	-11.77%	11.47	JDFS	الأسواق الحرة الأردنية
5.56%	7.26%	0.85	10.03	1.48	0.13	427	457	3,400	1.61%	1.26	JITC	المركز الأردني للتجارة الدولية
6.22%	7.69%	1.28	16.17	1.88	0.15	6,037	7,625	40,500	-4.37%	2.41	AIEI	العربية الدولية للتعليم والاستثمار
7.17%	8.59%	1.10	14.08	1.46	0.11	21,307	24,030	187,500	15.11%	1.60	JTEL	الاتصالات الأردنية
8.11%	13.51%	0.31	10.24	1.18	0.04	669	877	18,500	15.63%	0.37	MSFT	مسافات للنقل المتخصص
6.56%	6.45%	0.47	12.36	1.28	0.05	1,727	3,188	35,000	27.08%	0.61	FFCO	الأولى للتمويل
6.00%	-	0.49	33.33	1.03	0.02	528	407	35,200	72.41%	0.50	PROF	المهنية للاستثمارات العقارية والإسكان
-	10.27%	1.08	14.85	1.31	0.09	10,445	23,779	110,000	-25.40%	1.41	MANE	أفاق للطاقة
6.65%	5.72%	1.78	12.04	10.14	1.50	124,874	89,843	60,000	12.67%	18.05	APOT	البوتاس العربية
7.47%	8.81%	1.01	15.52	1.73	0.11	673	1,054	6,000	6.10%	1.74	UMIC	العالمية الحديثة لصناعة الزيوت النباتية
-	7.97%	0.53	15.75	1.21	0.04	1,533	3,254	37,720	-28.09%	0.64	ATCO	انجاز للتنمية والمشاريع المتعددة
6.67%	7.50%	0.51	17.26	1.47	0.04	391	870	9,000	-19.35%	0.75	ASPMM	العربية لصناعة الماسير المعدنية
6.33%	6.49%	0.95	9.41	1.67	0.17	2,016	2,020	12,000	6.76%	1.58	MBED	العربية لصناعة المبيدات والأدوية البيطرية
6.47%	7.75%	1.41	8.44	2.19	0.37	36,616	32,655	100,000	36.12%	3.09	JOPT	مصفاة البترول الأردنية