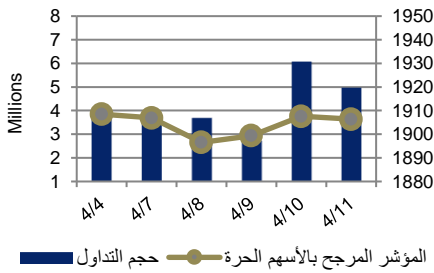


أداء بورصة عمان



شهد مؤشر بورصة عمان انخفاضا مقارنة مع الأسبوع السابق ونسبة 0.11%، حيث تأثر أداء السوق بشكل رئيس بانخفاض أداء القطاع البنوك بالإضافة الى القطاع الطاقة و المنافع، كما شهدت القيمة السوقية انخفاضا بنسبة 0.17% مقارنة مع الاسبوع السابق لتصل الى حوالي 15.739 مليار دينار .

وحدة الأبحاث والاستشارات

المالية:

- فادي عبد الرحمن

5005555 Ex 2338
Fabdel-rahman@hbtbf.com.jo

- عمر جرادات

5005555 Ex 2975
OJaradat@hbtbf.com.jo

- يزن سرحان

5005555 Ex 5112
YaSarhan@hbtbf.com.jo

صندوق بنك الإسكان

(صندوق استثماري مفتوح):

- محمد أبو ارشيد

5005555 Ex 2252
MAbu-Rshaid@hbtbf.com.jo

- سمية عيد

5005555 Ex 2253
Seid@hbtbf.com.jo

صافي قيمة وحدة الصندوق

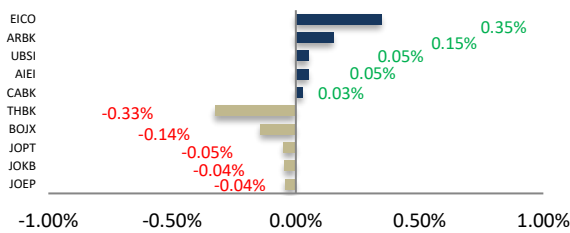
كما في 2019/03/31:

89.643

MTM Return **%(1.17)**
 YTD Return **%1.33**
 3Y Annualized Return **%2.47**

القطاع	الاسبوع الحالي	نسبة التغير الاسبوعي	نسبة التغير منذ بداية العام	الوزن في المؤشر العام	التأثير على المؤشر	P/E	P/BV
المالي	2642.17	%0.59-	%0.40-	%64.17	%0.35-	13.11	0.86
الخدمات	1269.35	%0.85-	%0.82-	%20.34	%0.08-	14.40	1.31
الصناعي	1879.01	%2.01	%0.20-	%15.49	%0.33	51.52	1.17
العام	1906.37	%0.11-	%0.13-	%100.00	%0.11-	15.45	0.93

الشركات الأكثر تأثيراً على المؤشر العام



حجم التداول	عدد الأسهم	عدد العقود
19,347,729	72	37
20,016,410	الشركات	الثابتة
9,636	الشركات	الثابتة

السوق المالي	المؤشر	نسبة التغير الاسبوعي	نسبة التغير منذ بداية العام
السعودية	9087.97	%0.27	%16.11
الكويت	6125.90	%0.19-	%16.30
أبوظبي	5052.34	%0.40	%2.79
دبي	2790.16	%0.50	%10.29
الدوحة	10259.07	%0.68	%0.39-
القاهرة	15105.96	%0.93-	%15.88

أخبار الاقتصاد والشركات

الشركات الأكثر انخفاضاً

الشركة	الرمز	سعر السهم	نسبة التغير
الأتايبب الأردنية	JOPI	1.17	-13.97%
الانتقافية	ENTK	0.51	-12.07%
المواسير المعدنية	ASPM	0.80	-11.11%
زارة للاستثمار	ZARA	0.62	-8.82%
العربية الاستثمارية	APCT	0.86	-8.51%

الشركات الأكثر ارتفاعاً

الشركة	الرمز	سعر السهم	نسبة التغير
العبور	TRUK	0.77	24.19%
الشامخة العقارية	VFED	1.20	14.29%
الأساس	ASAS	0.16	14.29%
اتحاد المستثمرون	UNAI	0.76	13.43%
النقل السياحي/الفا	ALFA	1.85	12.12%

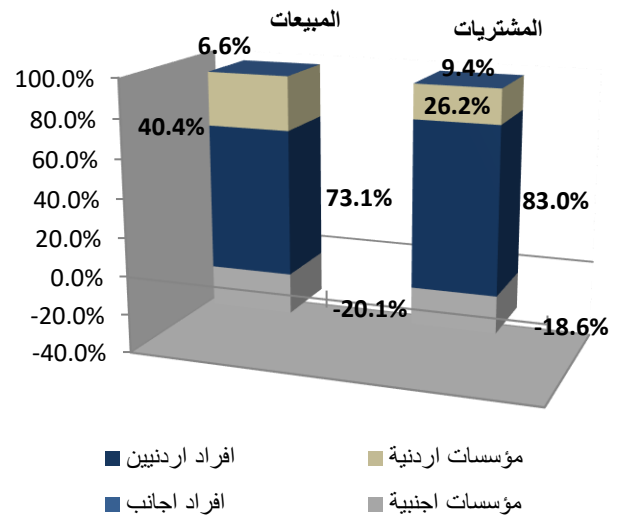
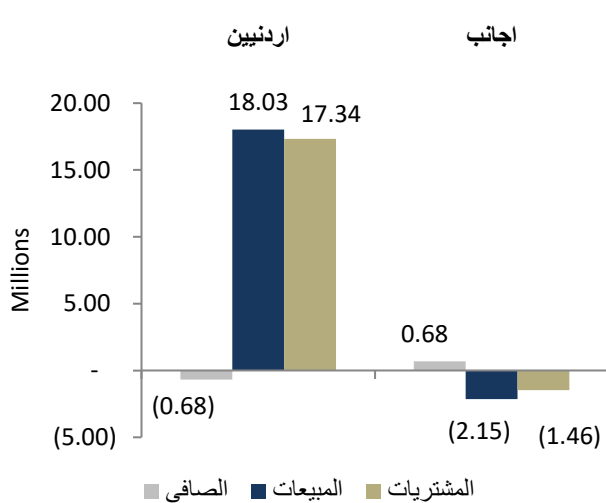
الشركات الأكثر نشاطاً (عدد أسهم)

الشركة	الرمز	عدد الأسهم	النسبة للإجمالي
فينيكس القابضة	PHNX	2,225,635	11.12%
دار الدواء	DADI	1,335,616	6.67%
التجمعات لخدمات التغذية	JNTH	1,087,067	5.43%
التجمعات الاستثمارية	SPIC	1,074,685	5.37%
مجمع الضليل	IDMC	995,394	4.97%

الشركات الأكثر نشاطاً (حجم تداول)

الشركة	الرمز	حجم التداول	النسبة للإجمالي
مصفاة الاردن /جوبترول	JOPT	1,697,548	8.77%
دار الدواء	DADI	1,574,874	8.14%
بنك الإسلامي الأردني	JOIB	1,120,272	5.79%
البنك العربي	ARBK	1,116,516	5.77%
التجمعات الاستثمارية	SPIC	1,053,026	5.44%

تحليل التداول حسب الجنسية



Div Yield 2017	Div Yield 2016	P/BV	P/E	Book Value	EPS	Net Income 2017 (000)	Net Income 2016 (000)	Capital (000)	YTD	Price	Ticker	Name
4.76%	3.89%	1.51	10.47	2.08	0.30	54,139	54,019	180,000	9.38%	3.15	JOIB	البنك الإسلامي الأردني
6.90%	5.08%	0.62	10.76	4.68	0.27	26,956	29,747	100,000	0.00%	2.90	JOKB	البنك الأردني الكويتي
5.78%	4.98%	0.75	8.83	2.32	0.20	31,364	29,236	160,000	8.12%	1.73	UBSI	بنك الاتحاد
4.90%	6.82%	0.70	8.65	1.46	0.12	12,965	14,066	110,000	8.51%	1.02	ABCO	بنك المؤسسة العربية المصرفية/الأردن
9.71%	6.02%	0.71	8.46	1.46	0.12	24,357	12,443	200,000	11.96%	1.03	EXFB	بنك المال الأردني
9.84%	6.49%	0.65	7.24	1.87	0.17	30,336	35,056	180,000	-8.27%	1.22	CABK	بنك القاهرة عمان
7.79%	6.25%	1.07	9.87	2.17	0.23	46,796	41,396	200,000	-5.71%	2.31	BOJX	بنك الأردن
4.55%	4.35%	0.66	15.18	1.67	0.07	13,319	6,275	183,750	1.85%	1.10	AHLI	البنك الأهلي الأردني
6.78%	4.86%	0.64	10.22	9.17	0.58	370,070	370,231	640,800	-4.99%	5.90	ARBK	مجموعة البنك العربي
4.10%	2.26%	0.86	12.90	1.41	0.09	7,903	12,734	83,573	2.52%	1.22	JOEP	الكهرباء الأردنية
7.74%	9.49%	1.01	6.97	1.53	0.22	3,336	3,047	15,000	-6.63%	1.55	SHIP	الخطوط البحرية الوطنية الأردنية
6.54%	10.53%	4.53	10.85	2.70	1.13	25,394	17,601	22,500	-5.85%	12.24	JDFS	الأسواق الحرة الأردنية
-	3.21%	2.19	N/A	1.05	-0.09	(944)	1,485	10,000	-4.18%	2.29	CEIG	مجموعة العصر للاستثمار
8.59%	4.16%	1.02	11.63	1.46	0.13	24,030	18,074	187,500	7.19%	1.49	JTEL	الاتصالات الأردنية
10.18%	7.27%	1.79	9.48	1.54	0.29	4,351	4,726	15,000	-14.06%	2.75	PIEC	فيلادلفيا الدولية للاستثمارات التعليمية
11.90%	9.80%	0.36	10.13	1.17	0.04	1,645	2,968	39,690	2.44%	0.42	OFTC	مجموعة أوفتك القابضة
-	15.15%	0.50	61.90	1.20	0.01	58	292	6,000	7.14%	0.60	COHO	المعاصرون للمشاريع الإسكانية
13.51%	7.14%	0.31	7.81	1.19	0.05	877	953	18,500	15.63%	0.37	MSFT	مسافات للنقل المتخصص
3.87%	6.94%	0.96	24.98	1.13	0.04	3,491	9,721	80,000	9.00%	1.09	MANR	أفاق للاستثمار والتطوير العقاري
10.27%	6.52%	1.06	6.75	1.38	0.22	23,779	20,828	110,000	-22.75%	1.46	MANE	أفاق للطاقة
2.50%	-	1.10	12.50	2.73	0.24	960	696	4,000	-18.03%	3.00	JODA	الإليان الأردنية
-	4.61%	0.64	N/A	1.84	-0.22	(330)	1,675	1,500	-10.00%	1.17	ACDT	المتصدرة للأعمال والمشاريع
-	4.65%	0.66	N/A	1.76	-0.39	(9,692)	5,012	25,000	31.46%	1.17	DADI	دار الدواء للتنمية والاستثمار
5.72%	5.21%	1.80	16.22	9.70	1.08	89,843	62,244	83,318	9.18%	17.49	APOT	البوتاس العربية
-	5.34%	4.10	8.19	3.11	1.56	46,699	37,353	60,000	-1.92%	12.75	EICO	الاقبال للاستثمار
8.81%	6.56%	0.90	9.05	1.76	0.18	1,054	1,370	6,000	-3.05%	1.59	UMIC	العالمية الحديثة لصناعة الزيوت النباتية
14.29%	9.01%	0.39	5.85	1.43	0.10	2,395	4,204	25,000	5.66%	0.56	RMCC	الباطون الجاهز والتوريدات الانشائية
-	9.09%	0.27	16.21	1.23	0.02	183	359	9,000	-8.33%	0.33	NATA	الوطنية لصناعات الألمنيوم
6.49%	6.06%	0.96	9.15	1.61	0.17	2,020	2,237	12,000	4.05%	1.54	MBED	العربية لصناعة المبيدات والأدوية البيطرية
7.75%	5.85%	1.26	7.90	2.04	0.33	32,655	33,749	100,000	13.66%	2.58	JOPT	مصفاة البترول الأردنية