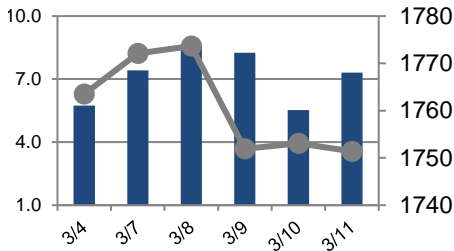


## أداء بورصة عمان

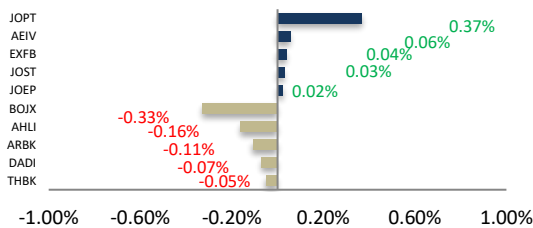


المؤشر المرجح بالأسهم الحرة — حجم التداول

شهد مؤشر بورصة عمان انخفاض خلال الأسبوع الحالي بنسبة 0.69%، حيث تأثر أداء السوق بشكل رئيسي بانخفاض أداء قطاع البنوك و قطاع العقارات ، وقد شهدت القيمة السوقية انخفاض بنسبة 0.68% مقارنة مع الاسبوع السابق لتصل الى حوالي 13.725 مليار دينار .

البيان	الأسبوع الحالي	نسبة التغير الأسبوعي	نسبة التغير منذ بداية العام	الوزن في المؤشر العام	التأثير على المؤشر	P/E	P/BV
المالي	2206.50	1.38%	1.60%	62.3%	0.90%	7.86	0.61
الخدمات	1200.27	1.36%	4.55%	23.4%	0.34%	13.10	1.21
الصناعي	2625.89	0.83%	23.88%	14.3%	0.13%	19.45	1.60
العام	1751.39	0.69%	5.68%	100%	0.69%	10.26	0.80

## الشركات الأكثر تأثيراً على المؤشر العام



عدد الشركات	حجم التداول
31 (الشركات ↑)	37,008,412
77 (الشركات ↓)	29,718,098
26 (الثابتة)	14,429

السوق المالي	المؤشر	نسبة التغير الأسبوعي	نسبة التغير منذ بداية العام
السعودية	9587.79	3.74%	10.34%
الكويت	6313.81	2.43%	4.34%
أبو ظبي	5636.83	0.98%	11.72%
دبي	2473.48	3.73%	0.74%
الدوحة	10224.92	2.21%	2.02%
القاهرة	11261.35	0.64%	3.84%

## أخبار الاقتصاد والشركات

## مركز الأبحاث والاستشارات

## المالية:

• فادي عبد الرحمن

5005555 Ex 2338  
[Fabdel-rahman@hbtbf.com.jo](mailto:Fabdel-rahman@hbtbf.com.jo)

• لؤي العيني

5005555 Ex 2122  
[LEbbini@hbtbf.com.jo](mailto:LEbbini@hbtbf.com.jo)

## صندوق بنك الإسكان

(صندوق استثماري مفتوح):

• سمية عيد

5005555 Ex 2253  
[Seid@hbtbf.com.jo](mailto:Seid@hbtbf.com.jo)

## صافي قيمة وحدة الصندوق

كما في 2021/02/28:

90.924

MTM Return 1.37%

YTD Return 3.67%

3Y Annualized Return -1.62%

Return

الشركات الأكثر انخفاضاً

الشركة	الرمز	سعر السهم	نسبة التغير
الأردن الأولى	FRST	0.20	-9.09%
العالمية للوساطة	IBFM	0.65	-8.45%
المحفظة الوطنية	MHFZ	0.58	-7.94%
البطاقات العالمية	CARD	0.12	-7.69%
السنابل الدولية	SANA	0.48	-7.69%

الشركات الأكثر ارتفاعاً

الشركة	الرمز	سعر السهم	نسبة التغير
الأردن ديكابولس للأملاك	JDPC	0.58	18.37%
أبعاد للاستثمارات	JEDI	0.44	15.79%
شرق عربي للاستثمارات	AEIV	0.54	12.50%
حديد الأردن	JOST	0.27	12.50%
المستقبل العربية	FUTR	0.32	6.67%

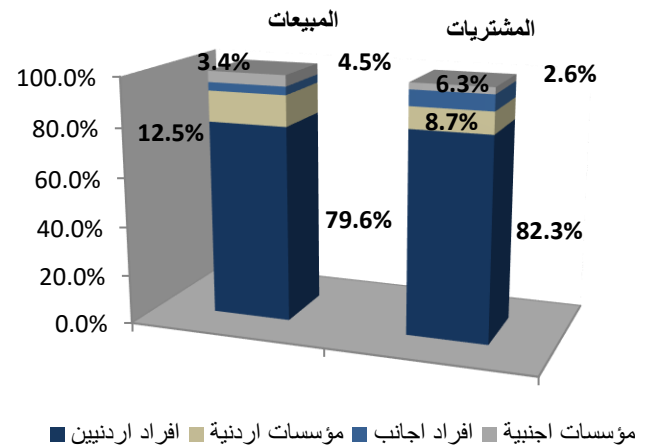
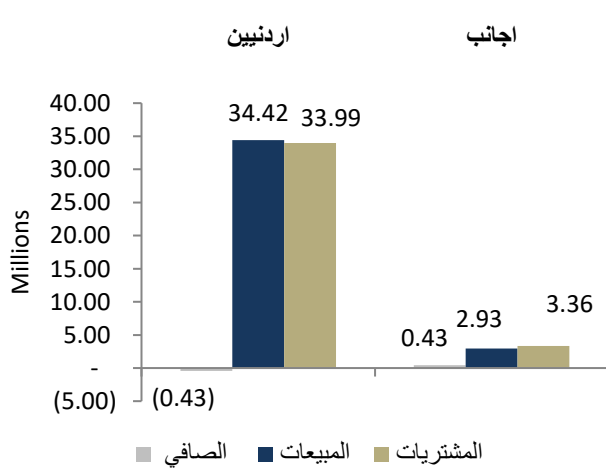
الشركات الأكثر نشاطاً (عدد أسهم)

الشركة	الرمز	عدد الأسهم	النسبة للإجمالي
الموارد الصناعية	JOIR	3,340,068	11.24%
رم للنقل والاستثمار	RUMM	2,371,931	7.98%
مصفاة الاردن /جوبيترول	JOPT	2,049,869	6.90%
انجاز	ATCO	1,537,913	5.18%
الكهرباء الاردنية	JOEP	1,524,357	5.13%

الشركات الأكثر نشاطاً (حجم تداول)

الشركة	الرمز	حجم التداول	النسبة للإجمالي
الفوسفات	JOPH	7,249,169	19.59%
مصفاة الاردن /جوبيترول	JOPT	5,946,163	16.07%
انجاز	ATCO	3,424,469	9.25%
الكهرباء الاردنية	JOEP	1,873,913	5.06%
الاتحاد للاستثمارات	UINV	1,866,096	5.04%

تحليل التداول حسب الجنسية



Div Yield 2019	Div Yield 2018	P/BV	P/E	Book Value	EPS	* Net Income 2019 (JOD m)	* Net Income 2018 (JOD m)	Capital (JOD m)	YTD	Price	Ticker	Name
-	5.21%	1.39	10.82	2.11	0.27	54,349	49,808	200,000	-4.55%	2.94	JOIB	بنك الإسلامي الأردني
-	6.90%	0.45	6.91	3.06	0.20	29,938	42,144	150,000	-4.63%	1.38	JOKB	الأردني الكويتي
-	7.03%	0.92	12.10	1.31	0.10	14,872	15,506	150,000	0.84%	1.20	AJIB	بنك الاستثمار العربي
-	6.25%	1.00	14.48	1.44	0.10	10,016	8,351	100,000	3.57%	1.45	SIBK	بنك صفوة الإسلامي
-	8.75%	0.65	8.00	2.42	0.20	31,614	35,737	160,000	1.28%	1.58	UBSI	بنك الإتحاد
-	7.98%	0.46	37.51	1.43	0.02	1,935	9,716	110,000	-4.35%	0.66	ABCO	بنك المؤسسة العربية
-	8.33%	0.73	8.23	1.77	0.16	15,684	15,480	100,000	5.74%	1.29	INVB	البنك الاستثماري
-	10.87%	0.83	9.72	1.47	0.13	25,101	30,798	200,000	24.49%	1.22	EXFB	بنك المال
-	6.77%	0.64	7.98	1.84	0.15	28,095	30,127	190,000	12.38%	1.18	CABK	بنك القاهرة عمان
-	7.35%	0.93	9.51	2.07	0.20	40,378	41,528	200,000	-0.55%	1.92	BOJX	بنك الاردن
-	5.56%	0.51	7.04	1.53	0.11	22,236	21,277	200,655	1.30%	0.78	AHLI	البنك الاهلي
-	7.25%	0.41	4.32	9.97	0.93	599,060	581,840	640,800	-1.94%	4.04	ARBK	البنك العربي
5.08%	5.31%	0.89	14.99	1.32	0.08	1,181	1,114	15,000	3.51%	1.18	TIIC	التأمين الإسلامية
7.38%	10.19%	0.52	7.48	1.18	0.08	2,283	2,705	28,000	-1.61%	0.61	FINS	الأولى للتأمين
5.89%	6.72%	0.86	10.75	1.43	0.11	9,849	9,318	86,080	1.65%	1.23	JOEP	الكهرباء الأردنية
8.93%	7.23%	1.00	7.16	1.67	0.23	3,518	2,779	15,000	-6.67%	1.68	SHIP	الخطوط البحرية
13.10%	7.69%	2.59	7.71	3.25	1.09	24,499	28,377	22,500	-12.50%	8.40	JDFS	الاسواق الحرة
6.40%	5.65%	0.80	9.23	1.56	0.14	461	427	3,400	0.00%	1.25	JITC	المركز الأردني
3.85%	5.95%	1.42	17.39	1.83	0.15	6,056	6,037	40,500	-4.06%	2.60	AIEI	الدولية للتعليم
5.23%	8.25%	1.06	15.06	1.45	0.10	19,045	21,307	187,500	4.08%	1.53	JTEL	الاتصالات الأردنية
4.64%	5.63%	1.10	12.98	1.37	0.12	1,745	2,633	15,000	0.67%	1.51	PIEC	جامعة فيلادلفيا
10.08%	3.97%	0.87	8.77	1.37	0.14	14,926	10,445	110,000	11.21%	1.19	MANE	أفاق للطاقة
8.37%	7.50%	0.54	11.24	3.95	0.19	2,869	3,455	15,000	4.88%	2.15	JOWM	الأجواخ الأردنية
1.39%	7.04%	0.87	27.13	8.26	0.27	21,867	47,276	82,500	104.84%	7.19	JOPH	الفوسفات
3.86%	7.49%	2.42	14.23	10.70	1.82	151,695	124,874	60,000	23.33%	25.90	APOT	البوتاس العربية
7.22%	7.93%	1.13	16.58	1.71	0.12	702	673	6,000	2.11%	1.94	UMIC	العالمية للزيوت
3.48%	6.76%	1.69	14.17	1.70	0.20	2,431	2,016	12,000	29.28%	2.87	MBED	العربية للمبيدات
3.97%	6.74%	1.00	7.19	2.52	0.35	3,332	3,144	9,500	4.13%	2.52	HPIC	الحياة الدوائية
1.87%	4.21%	3.67	21.90	1.46	0.24	6,108	4,325	25,000	2.88%	5.35	SNRA	سنيورة
6.01%	11.01%	1.19	6.45	2.38	0.44	43,867	36,616	100,000	13.20%	2.83	JOPT	مصفاة الاردن /جوبترول