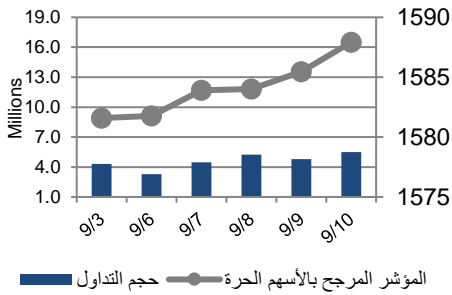


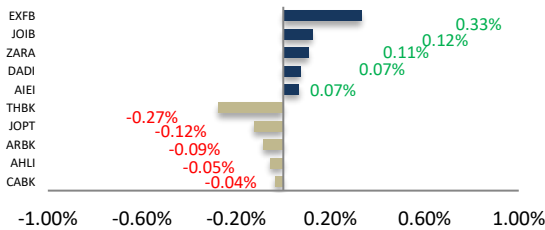
## أداء بورصة عمان



شهد مؤشر بورصة عمان ارتفاعا خلال الأسبوع الحالي بنسبة 0.40%، حيث تأثر أداء السوق بشكل رئيس بتحسين أداء قطاع الخدمات المالية المتنوعة وقطاع الفنادق والسياحة، وقد شهدت القيمة السوقية انخفاضا بنسبة 0.07% مقارنة مع الأسبوع السابق لتصل الى حوالي 12.345 مليار دينار.

البيان	الأسبوع الحالي	نسبة التغير الأسبوعي	نسبة التغير منذ بداية العام	الوزن في المؤشر العام	التأثير على المؤشر	P/E	P/BV
المالي	2109.95	0.40%	-13.88%	58.69%	0.20%	7.58	0.59
الخدمات	1122.21	0.25%	-13.21%	23.39%	0.05%	12.50	1.15
الصناعي	1850.75	1.00%	-0.33%	17.92%	0.15%	15.81	1.30
العام	1587.92	0.40%	-12.52%	100.00%	0.40%	9.43	0.74

## الشركات الأكثر تأثيراً على المؤشر العام



حجم التداول	عدد الشركات	عدد الأسهم	عدد العقود
23,563,464	71 (↑)	36 (↓)	27
35,768,143	الشركات	الثابتة	
14,812			

السوق المالي	المؤشر	نسبة التغير الأسبوعي	نسبة التغير منذ بداية العام
السعودية	8135.16	1.12%	-3.03%
الكويت	5835.72	-0.50%	-16.35%
أبو ظبي	4519.14	-0.73%	-10.97%
دبي	2270.52	-0.53%	-17.88%
الدوحة	9763.78	-0.74%	-6.35%
القاهرة	11070.84	-0.98%	-20.70%

## أخبار الاقتصاد والشركات

## مركز الأبحاث والاستشارات

## المالية:

- فادي عبد الرحمن

5005555 Ex 2338  
 Fabdel-rahman@hbt.com.jo

- زينة عبد الرحمن

5005555 Ex 2970  
 Zabulrahman@hbt.com.jo

## صندوق بنك الإسكان

(صندوق استثماري مفتوح):

- سمية عيد

5005555 Ex 2253  
 Seid@hbt.com.jo

## صافي قيمة وحدة الصندوق

كما في 2020/8/31:

86.746

MTM Return 0.59%  
 YTD Return -3.62%  
 3Y Annualized Return -1.51%

الشركات الأكثر انخفاضاً

الشركة	الرمز	سعر السهم	نسبة التغير
مستشفى ابن الهيثم	IBNH	1.02	-8.93%
إعمار للتطوير العقاري	EMAR	0.21	-8.70%
الأردنية الفرنسية	JOFR	0.76	-8.43%
المجموعة الاستشارية	CICO	1.65	-8.33%
بنك الإسكان	THBK	3.39	-5.83%

الشركات الأكثر ارتفاعاً

الشركة	الرمز	سعر السهم	نسبة التغير
تسويق الدواجن	JPPC	1.55	26.02%
العربية الكهربائية	AEIN	0.31	19.23%
التجمعات لخدمات التغذية	JNTH	0.30	15.38%
الفارس الوطنية	CEBC	1.78	14.84%
زارة للاستثمار	ZARA	0.40	14.29%

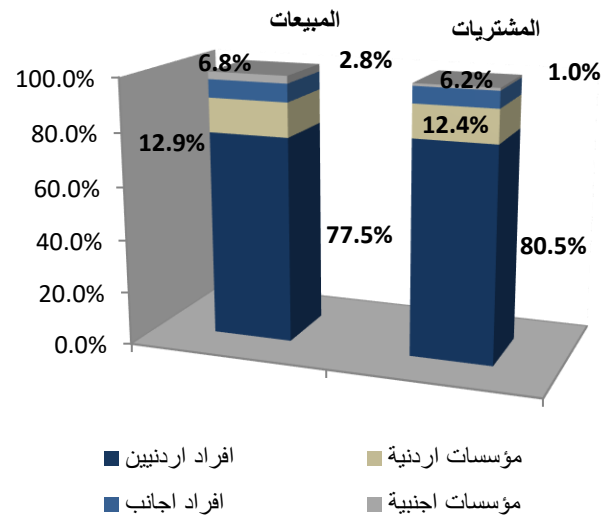
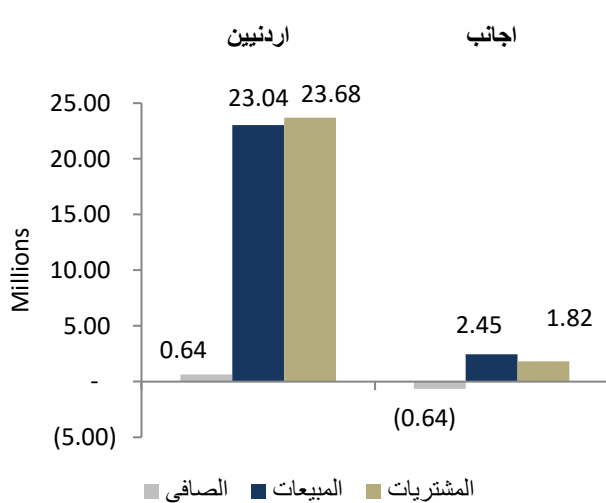
الشركات الأكثر نشاطاً (عدد أسهم)

الشركة	الرمز	عدد الأسهم	النسبة للإجمالي
الكهرباء الأردنية	JOEP	2,186,131	6.14%
المقايضة للنقل	NAQL	2,046,433	5.75%
الموارد الصناعية	JOIR	1,975,210	5.55%
الوطنية للكوابل	WIRE	1,947,901	5.47%
الوطنية للالمنيوم	NATA	1,923,215	5.40%

الشركات الأكثر نشاطاً (حجم تداول)

الشركة	الرمز	حجم التداول	النسبة للإجمالي
الكهرباء الأردنية	JOEP	2,512,611	10.80%
الاتحاد للاستثمارات	UINV	1,939,038	8.34%
الاتحاد للسجائر	UTOB	1,790,248	7.70%
تطوير الأراضي	ULDC	1,585,852	6.82%
انجاز	ATCO	1,480,771	6.37%

تحليل التداول حسب الجنسية



Div Yield 2019	Div Yield 2018	P/BV	P/E	Book Value	EPS	Net Income 2019 "000"	Net Income 2018 "000"	Capital "000"	YTD	Price	Ticker	Name
-	5.21%	1.33	10.30	2.11	0.27	54,349	49,808	200,000	0.00%	2.80	JOIB	بنك الإسلامي الأردني
-	6.90%	0.56	8.57	3.06	0.20	29,938	42,144	150,000	-35.41%	1.71	JOKB	الأردني الكويتي
-	7.03%	0.78	10.29	1.31	0.10	14,872	15,506	150,000	-22.14%	1.02	AJIB	بنك الاستثمار العربي
-	6.25%	0.89	12.88	1.44	0.10	10,016	8,351	100,000	-5.15%	1.29	SIBK	بنك صفوة الإسلامي
-	8.75%	0.64	7.90	2.42	0.20	31,614	35,737	160,000	-3.11%	1.56	UBSI	بنك الإتحاد
-	7.98%	0.48	39.22	1.43	0.02	1,935	9,716	110,000	-16.87%	0.69	ABCO	بنك المؤسسة العربية
-	8.33%	0.72	8.10	1.77	0.16	15,684	15,480	100,000	-1.55%	1.27	INVB	البنك الاستثماري
-	10.87%	0.63	7.41	1.47	0.13	25,101	30,798	200,000	-7.00%	0.93	EXFB	بنك المال
-	6.77%	0.50	6.22	1.84	0.15	28,095	30,127	190,000	-10.68%	0.92	CABK	بنك القاهرة عمان
-	7.35%	0.84	8.67	2.07	0.20	40,378	41,528	200,000	-17.59%	1.75	BOJX	بنك الاردن
-	5.56%	0.50	6.86	1.53	0.11	22,236	21,277	200,655	-20.00%	0.76	AHLI	البنك الاهلي
-	7.25%	0.41	4.32	9.97	0.93	599,060	581,840	640,800	-29.74%	4.04	ARBK	البنك العربي
5.83%	5.31%	0.78	13.08	1.32	0.08	1,181	1,114	15,000	0.98%	1.03	TIIC	التأمين الإسلامية
7.38%	10.19%	0.52	7.48	1.18	0.08	2,283	2,705	28,000	1.67%	0.61	FINS	الأولى للتأمين
6.42%	6.72%	0.79	9.88	1.43	0.11	9,849	9,318	86,080	-7.38%	1.13	JOEP	الكهرباء الاردنية
9.38%	7.23%	0.96	6.82	1.67	0.23	3,518	2,779	15,000	-11.11%	1.60	SHIP	الخطوط البحرية
10.00%	7.69%	3.39	10.10	3.25	1.09	24,499	28,377	22,500	-4.26%	11.00	JDFS	الاسواق الحرة
7.14%	5.65%	0.72	8.27	1.56	0.14	461	427	3,400	-15.15%	1.12	JITC	المركز الاردني
4.35%	5.95%	1.25	15.38	1.83	0.15	6,056	6,037	40,500	-5.35%	2.30	AIEI	الدولية للتعليم
6.20%	8.25%	0.89	12.70	1.45	0.10	19,045	21,307	187,500	-10.42%	1.29	JTEL	الاتصالات الأردنية
4.40%	5.63%	1.16	13.67	1.37	0.12	1,745	2,633	15,000	2.58%	1.59	PIEC	جامعة فيلادلفيا
11.65%	3.97%	0.75	7.59	1.37	0.14	14,926	10,445	110,000	-11.21%	1.03	MANE	أفاق للطاقة
9.09%	7.50%	0.50	10.35	3.95	0.19	2,869	3,455	15,000	-13.91%	1.98	JOWM	الأجواخ الأردنية
3.92%	7.04%	0.31	9.62	8.26	0.27	21,867	47,276	82,500	-7.94%	2.55	JOPH	الفوسفات
5.59%	7.49%	1.67	9.83	10.70	1.82	151,695	124,874	60,000	-12.47%	17.90	APOT	البوتاس العربية
7.29%	7.93%	1.12	16.41	1.71	0.12	702	673	6,000	4.35%	1.92	UMIC	العالمية للزيوت
5.13%	6.76%	1.15	9.63	1.70	0.20	2,431	2,016	12,000	7.73%	1.95	MBED	العربية للمبيدات
4.78%	6.74%	0.83	5.96	2.52	0.35	3,332	3,144	9,500	6.63%	2.09	HPIC	الحياة الدوائية
2.60%	4.21%	2.64	15.76	1.46	0.24	6,108	4,325	25,000	-9.41%	3.85	SNRA	سنيورة
6.67%	11.01%	1.07	5.81	2.38	0.44	43,867	36,616	100,000	-21.05%	2.55	JOPT	مصفاة الاردن /جوبترول