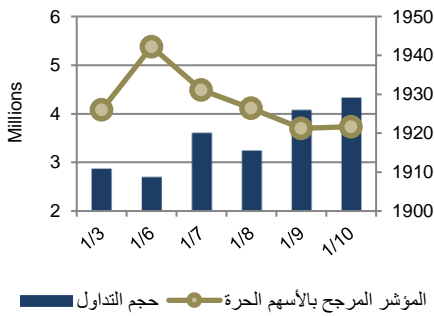


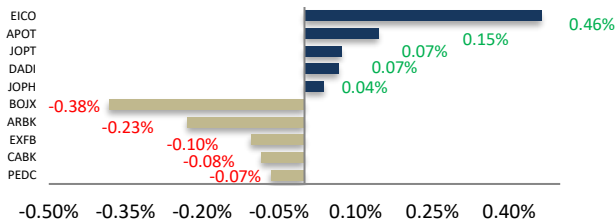
أداء بورصة عمان



شهد مؤشر بورصة عمان انخفاضاً مقارنة مع الأسبوع السابق وبنسبة 0.22%، حيث تأثر أداء السوق بشكل رئيس بانخفاض أداء قطاع البنوك، كما وشهدت القيمة السوقية انخفاضاً بنسبة 0.05% مقارنة مع الأسبوع السابق لتصل إلى حوالي 16.132 مليار دينار.

قطاع	الأسبوع الحالي	نسبة التغير الأسبوعي	نسبة التغير منذ بداية العام	الوزن في المؤشر العام	التأثير على المؤشر	P/E	P/BV
المالي	2637.96	-1.35%	-0.56%	61.75%	-0.86%	13.45	0.87
الخدمات	1294.72	0.15%	1.17%	21.23%	0.04%	15.11	1.37
الصناعي	1961.70	3.18%	4.20%	17.01%	0.60%	50.95	1.16
العام	1921.65	-0.22%	0.67%	100.00%	-0.22%	15.80	0.95

الشركات الأكثر تأثيراً على المؤشر العام



حجم التداول	عدد الشركات	عدد الأسهم	عدد العقود
16,079,102	46 الشركات ↑	14,350,029	22
14,350,029	69 الشركات ↓	8,176	22
8,176	الثابتة		

السوق المالي	المؤشر	نسبة التغير الأسبوعي	نسبة التغير منذ بداية العام
السعودية	8210.16	4.85%	4.90%
الكويت	5453.33	2.11%	3.53%
أبو ظبي	4962.37	0.75%	0.96%
دبي	2545.65	0.40%	0.63%
الدوحة	10658.22	2.97%	3.49%
القاهرة	13367.44	0.77%	2.54%

أخبار الاقتصاد والشركات

وحدة الأبحاث والاستشارات

المالية:

- فادي عبد الرحمن

5005555 Ex 2338
 Fabdel-rahman@hbtbf.com.jo

- عمر جرادات

5005555 Ex 2975
 OJaradat@hbtbf.com.jo

صندوق بنك الإسكان

(صندوق استثماري مفتوح):

- محمد أبو ارشيد

5005555 Ex 2252
 MAbu-Rshaid@hbtbf.com.jo

- سمية عيد

5005555 Ex 2253
 Seid@hbtbf.com.jo

- يزن سرحان

5005555 Ex 5112
 YaSarhan@hbtbf.com.jo

صافي قيمة وحدة الصندوق

كما في 2018/12/31:

88.470

MTM Return %2.56
 YTD Return %-3.88
 3Y Annualized Return %2.13

الشركات الأكثر انخفاضاً

نسبة التغير	سعر السهم	الرمز	الشركة
-16.67%	0.15	AMWJ	امواج العقارية
-13.36%	1.88	JOPI	الأنابيب الأردنية
-10.19%	5.20	PEDC	البتراء للتعليم
-10.00%	0.36	MANS	المناصير للحديد
-9.52%	0.19	EMAR	إعمار للتطوير العقاري

الشركات الأكثر ارتفاعاً

نسبة التغير	سعر السهم	الرمز	الشركة
17.65%	0.60	NDAR	دار الغذاء
15.63%	0.74	ATTA	المتكاملة لتطوير الأراضي
13.89%	0.41	RICS	الركائز
13.14%	3.10	MSKN	مسكان
11.83%	1.04	DADI	دار الدواء

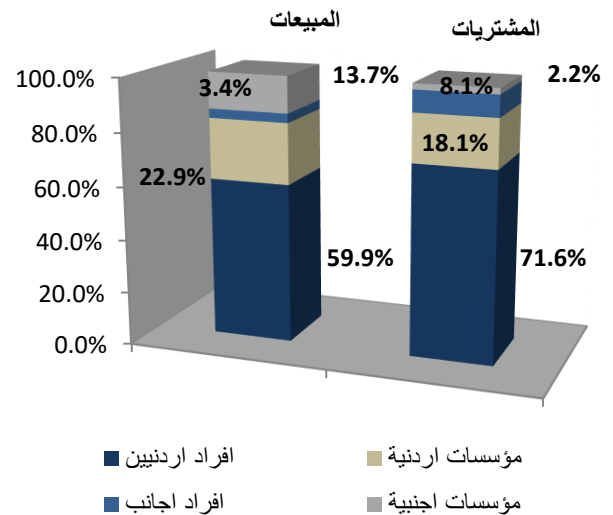
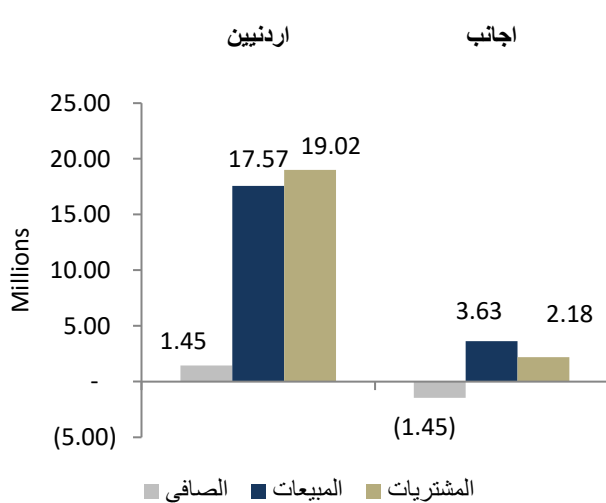
الشركات الأكثر نشاطاً (عدد أسهم)

النسبة للإجمالي	عدد الأسهم	الرمز	الشركة
12.47%	1,789,408	AMAL	الأمل للاستثمارات
8.91%	1,279,230	SPIC	التجمعات الاستثمارية
6.11%	876,121	ULDC	تطوير الأراضي
6.04%	866,064	RUMM	رم للنقل والاستثمار
5.51%	790,340	JITC	المركز الأردني

الشركات الأكثر نشاطاً (حجم تداول)

النسبة للإجمالي	حجم التداول	الرمز	الشركة
9.73%	1,564,879	ULDC	تطوير الأراضي
7.92%	1,274,203	ARBK	البنك العربي
7.04%	1,132,207	SPIC	التجمعات الاستثمارية
6.37%	1,024,581	AMAL	الأمل للاستثمارات
6.09%	979,264	JITC	المركز الأردني

تحليل التداول حسب الجنسية



Div Yield 2017	Div Yield 2016	P/BV	P/E	Book Value	EPS	Net Income 2017 (000)	Net Income 2016 (000)	Capital (000)	YTD	Price	Ticker	Name
5.24%	3.89%	1.37	9.51	2.08	0.30	54,139	54,019	180,000	-0.69%	2.86	JOIB	البنك الإسلامي الأردني
6.90%	5.08%	0.62	10.76	4.68	0.27	26,956	29,747	100,000	0.00%	2.90	JOKB	البنك الأردني الكويتي
6.17%	4.98%	0.70	8.26	2.32	0.20	31,364	29,236	160,000	1.25%	1.62	UBSI	بنك الاتحاد
5.32%	6.82%	0.65	7.98	1.46	0.12	12,965	14,066	110,000	0.00%	0.94	ABCO	بنك المؤسسة العربية المصرفية/الأردن
10.53%	6.02%	0.65	7.80	1.46	0.12	24,357	12,443	200,000	3.26%	0.95	EXFB	بنك المال الأردني
9.09%	6.49%	0.71	7.83	1.87	0.17	30,336	35,056	180,000	-0.75%	1.32	CABK	بنك القاهرة عمان
7.89%	6.25%	1.05	9.74	2.17	0.23	46,796	41,396	200,000	-6.94%	2.28	BOJX	بنك الأردن
4.55%	4.35%	0.66	15.18	1.67	0.07	13,319	6,275	183,750	1.85%	1.10	AHLI	البنك الأهلي الأردني
6.61%	4.86%	0.66	10.48	9.17	0.58	370,070	370,231	640,800	-2.58%	6.05	ARBK	مجموعة البنك العربي
4.24%	2.26%	0.83	12.48	1.41	0.09	7,903	12,734	83,573	-0.84%	1.18	JOEP	الكهرباء الأردنية
7.10%	9.49%	1.10	7.60	1.53	0.22	3,336	3,047	15,000	1.81%	1.69	SHIP	الخطوط البحرية الوطنية الأردنية
5.84%	10.53%	5.08	12.14	2.70	1.13	25,394	17,601	22,500	216.15%	13.70	JDFS	الأسواق الحرة الأردنية
-	3.21%	2.19	N/A	1.05	-0.09	(944)	1,485	10,000	-4.18%	2.29	CEIG	مجموعة العصر للاستثمار
8.95%	4.16%	0.98	11.16	1.46	0.13	24,030	18,074	187,500	2.88%	1.43	JTEL	الاتصالات الأردنية
8.75%	7.27%	2.08	11.03	1.54	0.29	4,351	4,726	15,000	0.00%	3.20	PIEC	فيلادلفيا الدولية للاستثمارات التعليمية
11.63%	9.80%	0.37	10.38	1.17	0.04	1,645	2,968	39,690	4.88%	0.43	OFTC	مجموعة أوفتك القابضة
-	15.15%	0.49	59.84	1.20	0.01	58	292	6,000	3.57%	0.58	COHO	المعاصرون للمشاريع الإسكانية
14.71%	7.14%	0.29	7.18	1.19	0.05	877	953	18,500	6.25%	0.34	MSFT	مسافات للنقل المتخصص
4.22%	6.94%	0.88	22.91	1.13	0.04	3,491	9,721	80,000	0.00%	1.00	MANR	أفاق للاستثمار والتطوير العقاري
7.94%	6.52%	1.37	8.74	1.38	0.22	23,779	20,828	110,000	0.00%	1.89	MANE	أفاق للطاقة
2.05%	-	1.34	15.25	2.73	0.24	960	696	4,000	0.00%	3.66	JODA	الإليان الأردنية
-	4.61%	0.75	N/A	1.84	-0.22	(330)	1,675	1,500	6.15%	1.38	ACDT	المتصدرة للأعمال والمشاريع
-	4.65%	0.59	N/A	1.76	-0.39	(9,692)	5,012	25,000	16.85%	1.04	DADI	دار الدواء للتنمية والاستثمار
6.06%	5.21%	1.70	15.30	9.70	1.08	89,843	62,244	83,318	3.00%	16.50	APOT	البوتاس العربية
-	5.34%	4.50	8.99	3.11	1.56	46,699	37,353	60,000	115.23%	13.99	EICO	الاقبال للاستثمار
8.54%	6.56%	0.93	9.34	1.76	0.18	1,054	1,370	6,000	0.00%	1.64	UMIC	العالمية الحديثة لصناعة الزيوت النباتية
14.81%	9.01%	0.38	5.64	1.43	0.10	2,395	4,204	25,000	1.89%	0.54	RMCC	الباطون الجاهز والتوريدات الانشائية
-	9.09%	0.28	17.19	1.23	0.02	183	359	9,000	-2.78%	0.35	NATA	الوطنية لصناعات الألمنيوم
6.67%	6.06%	0.93	8.91	1.61	0.17	2,020	2,237	12,000	1.35%	1.50	MBED	العربية لصناعة المبيدات والأدوية البيطرية
8.66%	5.85%	1.13	7.07	2.04	0.33	32,655	33,749	100,000	1.76%	2.31	JOPT	مصفاة البترول الأردنية