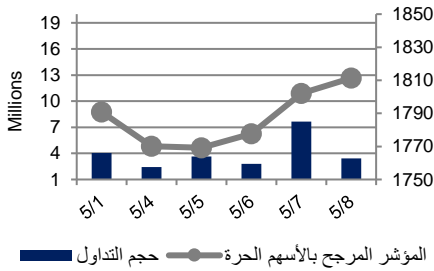


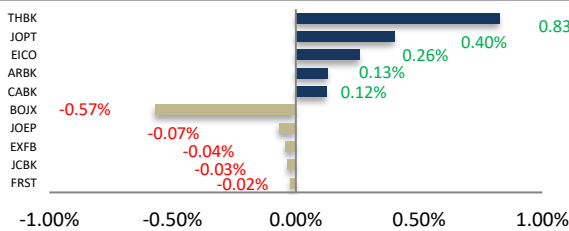
أداء بورصة عمان



شهد مؤشر بورصة عمان ارتفاعاً مقارنة مع الأسبوع السابق وبنسبة 1.15%، حيث تأثر أداء السوق بشكل رئيس بارتفاع أداء القطاع البنوك بالإضافة الى القطاع الطاقة والمنافع وقطاع التبغ والسجائر، كما شهدت القيمة السوقية ارتفاعاً بنسبة 1.25% مقارنة مع الأسبوع السابق لتصل الى حوالي 15.137 مليار دينار.

القطاع	الاسبوع الحالي	نسبة التغير الأسبوعي	نسبة التغير منذ بداية العام	الوزن في المؤشر العام	التأثير على المؤشر	P/E	P/BV
المالي	2504.82	%0.86	%5.57-	%63.61	%0.55	9.69	0.81
الخدمات	1221.03	%1.15	%4.59-	%20.48	%0.31	14.17	1.27
الصناعي	1835.69	%1.58	%2.50-	%15.91	%0.29	27.87	1.33
العام	1811.32	%1.15	%5.11-	%100.00	%1.15	11.88	0.92

الشركات الأكثر تأثيراً على المؤشر العام



حجم التداول	عدد الشركات	عدد الأسهم	عدد العقود
18,102,022	42 ↑ الشركات	14,207,688	59 ↓ الشركات
7,989	32	الثابتة	

السوق المالي	المؤشر	نسبة التغير الأسبوعي	نسبة التغير منذ بداية العام
السعودية	8856.94	%5.14-	%13.16
الكويت	6303.15	%2.89	%19.66
أبو ظبي	5052.80	%3.62-	%2.80
دبي	2672.61	%3.11-	%5.65
الدوحة	10027.17	%4.33-	%2.64-
القاهرة	14060.00	%5.51-	%7.86

أخبار الاقتصاد والشركات

وحدة الأبحاث والاستشارات

المالية:

- فادي عبد الرحمن

5005555 Ex 2338
Fabdel-rahman@hbtbf.com.jo

- عمر جرادات

5005555 Ex 2975
OJaradat@hbtbf.com.jo

صندوق بنك الإسكان

(صندوق استثماري مفتوح):

- محمد أبو ارشيد

5005555 Ex 2252
MAbu-Rshaid@hbtbf.com.jo

- سمية عيد

5005555 Ex 2253
Seid@hbtbf.com.jo

صافي قيمة وحدة الصندوق

كما في 2019/04/30:

89.170

MTM Return % (0.53)
 YTD Return % 0.79
 3Y Annualized Return % 1.86

الشركات الأكثر انخفاضاً

نسبة التغير	سعر السهم	الرمز	الشركة
-20.83%	0.19	IHCO	الإحداثيات العقارية
-10.53%	1.36	RUMI	رم للوساطة
-9.41%	0.77	JOPI	الأتايبب الأردنية
-8.70%	0.63	UNAI	اتحاد المستثمرين
-8.42%	0.87	JOTF	التسهيلات التجارية

الشركات الأكثر ارتفاعاً

نسبة التغير	سعر السهم	الرمز	الشركة
12.52%	6.20	THBK	بنك الاسكان
10.24%	1.83	AALU	الالمنيوم/أرال
7.06%	0.91	ABCO	بنك المؤسسة العربية
6.98%	0.46	ENTK	الانتقائية
6.67%	1.60	SGBJ	بنك سوسيته جنرال - الأردن

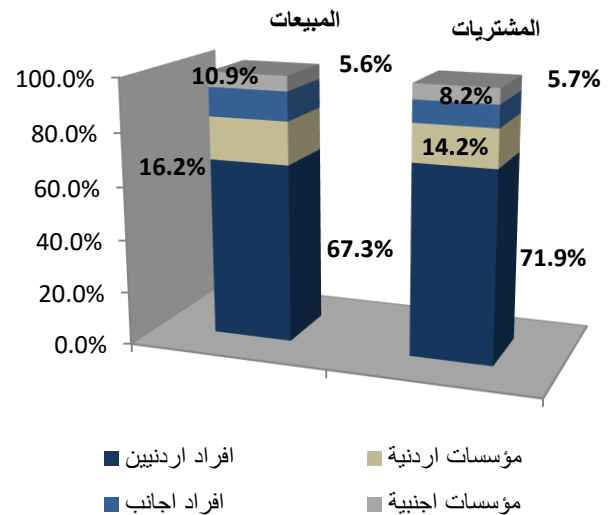
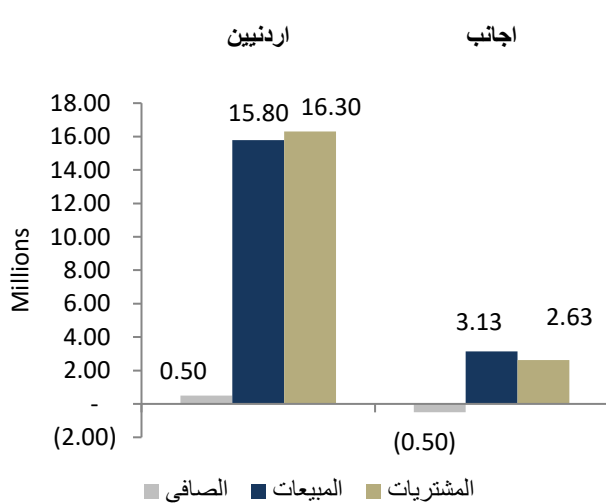
الشركات الأكثر نشاطاً (عدد أسهم)

النسبة للإجمالي	عدد الأسهم	الرمز	الشركة
7.74%	1,099,215	JOPT	مصفاة الاردن /جوبترول
7.29%	1,035,227	JOST	حديد الأردن
7.05%	1,001,490	ENTK	الانتقائية
5.03%	713,986	SPIC	التجمعات الاستثمارية
4.64%	659,387	RUMM	رم للنقل والاستثمار

الشركات الأكثر نشاطاً (حجم تداول)

النسبة للإجمالي	حجم التداول	الرمز	الشركة
15.40%	2,788,314	JOPT	مصفاة الاردن /جوبترول
13.31%	2,409,952	EICO	الإقبال للاستثمار
9.97%	1,804,465	ARBK	البنك العربي
4.26%	771,491	MSKN	مساكن
4.23%	766,253	SPIC	التجمعات الاستثمارية

تحليل التداول حسب الجنسية



Div Yield 2018	Div Yield 2017	P/BV	P/E	Book Value	EPS	Net Income 2018 (000)	Net Income 2017 (000)	Capital (000)	YTD	Price	Ticker	Name
5.00%	4.76%	1.37	10.84	2.19	0.28	49,808	54,139	180,000	4.17%	3.00	JOIB	البنك الإسلامي الأردني
7.14%	6.90%	0.63	6.64	4.46	0.42	42,144	26,956	100,000	-3.45%	2.80	JOKB	البنك الأردني الكويتي
8.59%	5.78%	0.69	7.30	2.35	0.22	35,737	31,364	160,000	1.87%	1.63	UBSI	بنك الاتحاد
8.24%	4.90%	0.62	10.30	1.46	0.09	9,716	12,965	110,000	-3.19%	0.91	ABCO	بنك المؤسسة العربية المصرفية/الأردن
10.53%	9.71%	0.66	6.17	1.43	0.15	30,798	24,357	200,000	3.26%	0.95	EXFB	بنك المال الأردني
7.76%	9.84%	0.62	6.93	1.87	0.17	30,127	30,336	180,000	-12.78%	1.16	CABK	بنك القاهرة عمان
8.37%	7.79%	1.04	10.35	2.06	0.21	41,528	46,796	200,000	-12.24%	2.15	BOJX	بنك الأردن
5.71%	4.55%	0.67	9.52	1.56	0.11	21,277	13,319	192,938	-2.78%	1.05	AHLI	البنك الأهلي الأردني
7.49%	6.78%	0.63	6.62	9.49	0.91	581,840	370,070	640,800	-3.22%	6.01	ARBK	مجموعة البنك العربي
7.02%	4.10%	0.79	10.42	1.43	0.11	9,417	7,903	86,080	-4.20%	1.14	JOEP	الكهرباء الأردنية
6.90%	7.74%	0.92	8.03	1.58	0.18	2,709	3,336	15,000	-12.65%	1.45	SHIP	الخطوط البحرية الوطنية الأردنية
8.58%	6.54%	3.69	9.25	3.16	1.26	28,377	25,394	22,500	-10.31%	11.66	JDFS	الأسواق الحرة الأردنية
-	-	2.17	N/A	1.04	0.00	(16)	(944)	10,000	-5.02%	2.27	CEIG	مجموعة العصر للاستثمار
8.43%	8.59%	0.93	11.97	1.46	0.11	21,307	24,030	187,500	-2.16%	1.36	JTEL	الاتصالات الأردنية
6.67%	10.18%	1.88	15.38	1.44	0.18	2,633	4,351	15,000	-15.63%	2.70	PIEC	فيلادلفيا الدولية للاستثمارات التعليمية
-	11.90%	0.35	17.09	1.11	0.02	906	1,645	39,690	-4.88%	0.39	OFTC	مجموعة أوفتك القابضة
-	-	0.49	97.86	1.15	0.01	34	182	6,000	0.00%	0.56	COHO	المعاصرون للمشاريع الإسكانية
9.09%	13.51%	0.28	9.13	1.18	0.04	669	877	18,500	3.13%	0.33	MSFT	مسافات للنقل المتخصص
-	3.87%	1.11	31.45	0.98	0.03	2,773	3,491	80,000	9.00%	1.09	MANR	أفاق للاستثمار والتطوير العقاري
-	10.27%	0.98	13.48	1.31	0.09	10,445	23,779	110,000	-32.28%	1.28	MANE	أفاق للطاقة
-	2.50%	1.10	52.79	2.72	0.06	227	960	4,000	-18.03%	3.00	JODA	الإليان الأردنية
-	-	0.60	7.81	1.88	0.14	215	(330)	1,500	-13.85%	1.12	ACDT	المتصدرة للأعمال والمشاريع
-	-	0.79	N/A	1.41	-0.16	(4,082)	(9,663)	25,000	25.84%	1.12	DADI	دار الدواء للتنمية والاستثمار
-	5.72%	1.74	11.74	10.14	1.50	124,874	89,843	83,318	9.86%	17.60	APOT	البوتاس العربية
-	-	5.15	14.46	2.42	0.86	51,654	46,699	60,000	-4.23%	12.45	EICO	الإقبال للاستثمار
8.23%	8.81%	0.92	14.09	1.73	0.11	673	1,054	6,000	-3.66%	1.58	UMIC	العالمية الحديثة لصناعة الزيوت النباتية
-	14.29%	0.37	84.18	1.30	0.01	143	2,395	25,000	-9.43%	0.48	RMCC	الباطون الجاهز والتوريدات الانشائية
-	-	0.31	73.20	1.23	0.01	47	183	9,000	5.56%	0.38	NATA	الوطنية لصناعات الألمنيوم
6.67%	6.49%	0.90	8.93	1.67	0.17	2,016	2,020	12,000	1.35%	1.50	MBED	العربية لصناعة المبيدات والأدوية البيطرية
7.97%	7.75%	1.15	6.85	2.19	0.37	36,616	32,655	100,000	10.57%	2.51	JOPT	مصفاة البترول الأردنية