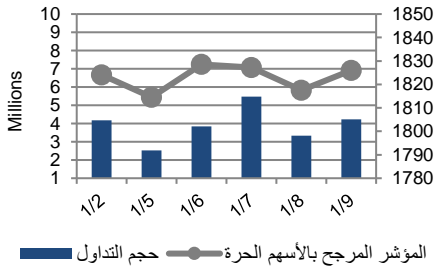


أداء بورصة عمان



شهد مؤشر بورصة عمان ارتفاعاً مقارنة مع الأسبوع السابق وبنسبة 0.10%، حيث تأثر أداء السوق بشكل رئيس بتحسّن أداء الطاقة والمنافع بالإضافة إلى كل من قطاع التبغ والسجائر وقطاع الصناعات الاستخراجية، كما شهدت القيمة السوقية ارتفاعاً بنسبة 0.28% مقارنة مع الأسبوع السابق لتصل إلى حوالي 14.964 مليار دينار .

مركز الأبحاث والاستشارات

المالية:

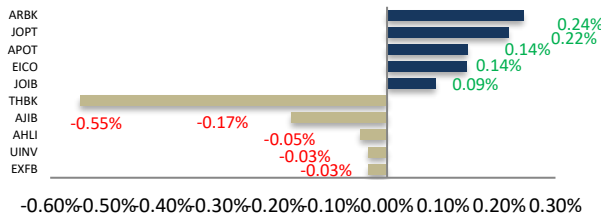
- فادي عبد الرحمن

5005555 Ex 2338

Fabdel-rahman@hbtbf.com.jo

البيان	الأسبوع الحالي	نسبة التغير الأسبوعي	نسبة التغير منذ بداية العام	الوزن في المؤشر العام	التأثير على المؤشر	P/E	P/BV
المالي	2437.15	-0.71%	-0.52%	59.65%	-0.47%	9.11	0.77
الخدمات	1317.80	0.98%	1.91%	23.86%	0.25%	14.76	1.32
الصناعي	1908.87	1.85%	2.79%	16.49%	0.32%	21.92	1.47
العام	1825.93	0.10%	0.59%	100.00%	0.10%	11.34	0.91

الشركات الأكثر تأثيراً على المؤشر العام



حجم التداول	عدد الشركات
20,933,823	59 (الشركات ↑)
18,408,223	51 (الشركات ↓)
9,099	35 (الثابتة)

صندوق بنك الإسكان

(صندوق استثماري مفتوح):

- سمية عيد

5005555 Ex 2253

Seid@hbtbf.com.jo

السوق المالي	المؤشر	نسبة التغير الأسبوعي	نسبة التغير منذ بداية العام
السعودية	8345.77	-0.61%	-0.52%
الكويت	6929.48	-0.67%	-0.67%
أبو ظبي	5075.69	-0.48%	0.00%
دبي	2749.26	-0.72%	-0.56%
الدوحة	10444.36	-0.64%	0.18%
القاهرة	13729.81	-1.22%	-1.66%

أخبار الاقتصاد والشركات

صافي قيمة وحدة الصندوق

كما في 2019/12/31:

90.519

MTM Return	0.65%
YTD Return	2.32%
3Y Annualized Return	1.00%

الشركات الأكثر انخفاضاً

نسبة التغير	سعر السهم	الرمز	الشركة
-12.50%	0.63	SHRA	شراع
-8.76%	5.00	THBK	بنك الإسكان
-7.69%	0.72	ICAG	الاتحاج
-6.52%	0.43	IPCH	البتروكيماويات
-6.38%	0.44	JLGC	ضمان القروض

الشركات الأكثر ارتفاعاً

نسبة التغير	سعر السهم	الرمز	الشركة
20.00%	0.48	IHCO	الإحداثيات العقارية
14.73%	1.48	UNAI	اتحاد المستثمرين
12.50%	0.36	AEIN	العربية الكهربائية
10.00%	0.55	UCFI	المتحدة المالية
9.09%	0.12	JOIR	الموارد الصناعية

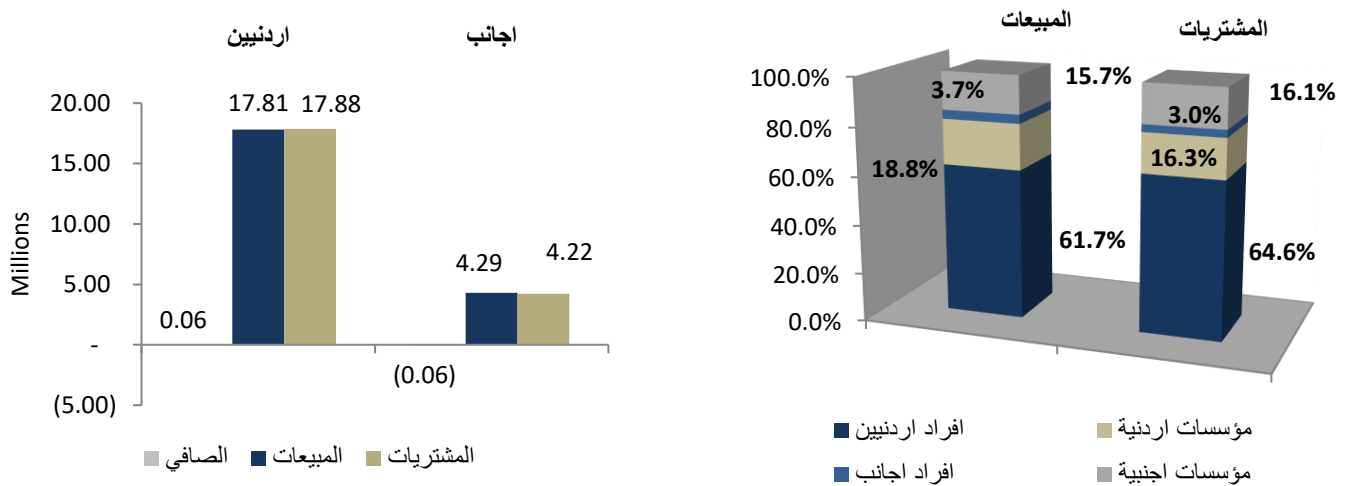
الشركات الأكثر نشاطاً (عدد أسهم)

النسبة للإجمالي	عدد الأسهم	الرمز	الشركة
8.72%	1,476,545	SPIC	التجمعات الاستثمارية
6.99%	1,183,930	IDMC	مجمع الضليل
4.92%	833,010	UINV	الاتحاد للاستثمارات
4.42%	748,530	UCFI	المتحدة المالية
4.26%	721,909	JOPT	مصفاة الاردن /جوبترول

الشركات الأكثر نشاطاً (حجم تداول)

النسبة للإجمالي	حجم التداول	الرمز	الشركة
12.43%	2,411,855	JOPT	مصفاة الاردن /جوبترول
12.12%	2,350,844	SPIC	التجمعات الاستثمارية
11.76%	2,280,878	ARBK	البنك العربي
5.13%	994,295	UINV	الاتحاد للاستثمارات
5.10%	988,699	MEET	ميثاق

تحليل التداول حسب الجنسية



Div Yield 2018	Div Yield 2017	P/BV	P/E	Book Value	EPS	Net Income 2018 "000"	Net Income 2017 "000"	Capital "000"	YTD	Price	Ticker	Name
7.72%	6.78%	0.61	6.42	9.49	0.91	581,840	370,070	640,800	1.39%	5.83	ARBK	مجموعة البنك العربي
5.26%	4.76%	1.45	11.44	1.97	0.25	49,808	54,139	200,000	1.98%	2.85	JOIB	البنك الإسلامي الأردني
7.81%	6.90%	0.57	6.07	4.46	0.42	42,144	26,956	100,000	1.99%	2.56	JOKB	البنك الأردني الكويتي
7.26%	6.87%	0.95	12.00	1.30	0.10	15,506	15,984	150,000	-5.34%	1.24	AJIB	بنك الاستثمار العربي الأردني
5.19%	4.17%	0.96	16.17	1.41	0.08	8,351	5,707	100,000	-0.74%	1.35	SIBK	بنك صفوة الإسلامي
8.75%	5.78%	0.68	7.16	2.35	0.22	35,737	31,364	160,000	-0.62%	1.60	UBSI	بنك الاتحاد
9.38%	4.90%	0.55	9.06	1.46	0.09	9,716	12,965	110,000	-3.61%	0.80	ABCO	بنك المؤسسة العربية المصرفية/الأردني
8.46%	7.09%	0.75	8.40	1.74	0.15	15,480	15,074	100,000	0.78%	1.30	INVB	البنك الاستثماري
10.00%	9.71%	0.70	6.49	1.43	0.15	30,798	24,357	200,000	0.00%	1.00	EXFB	بنك المال الأردني
8.74%	9.84%	0.58	6.50	1.77	0.16	30,127	30,336	190,000	0.00%	1.03	CABK	بنك القاهرة عمان
8.49%	7.79%	1.03	10.21	2.06	0.21	41,528	46,796	200,000	0.95%	2.12	BOJX	بنك الأردن
6.45%	4.55%	0.62	8.77	1.50	0.11	21,277	13,319	200,655	-2.11%	0.93	AHLI	البنك الأهلي الأردني
5.66%	7.14%	0.80	14.27	1.33	0.07	1,114	2,002	15,000	3.92%	1.06	TIIC	التأمين الإسلامية
8.46%	8.06%	0.56	6.73	1.17	0.10	2,705	2,509	28,000	8.33%	0.65	FINS	الأولى للتأمين
6.45%	4.10%	0.86	11.33	1.43	0.11	9,417	7,903	86,080	1.64%	1.24	JOEP	الكهرباء الأردنية
6.52%	7.74%	1.16	10.19	1.58	0.18	2,709	3,336	15,000	2.22%	1.84	SHIP	الخطوط البحرية الوطنية الأردنية
8.77%	6.54%	3.61	9.04	3.16	1.26	28,377	25,394	22,500	-0.78%	11.40	JDFS	الأسواق الحرة الأردنية
5.43%	7.26%	0.87	10.27	1.48	0.13	427	457	3,400	-2.27%	1.29	JITC	المركز الأردني للتجارة الدولية
6.17%	7.69%	1.29	16.30	1.88	0.15	6,037	7,625	40,500	0.00%	2.43	AIEI	العربية الدولية للتعليم والاستثمار
7.70%	8.59%	1.02	13.11	1.46	0.11	21,307	24,030	187,500	3.47%	1.49	JTEL	الاتصالات الأردنية
8.57%	13.51%	0.30	9.68	1.18	0.04	669	877	18,500	2.94%	0.35	MSFT	مسافات للنقل المتخصص
6.56%	6.45%	0.47	12.36	1.28	0.05	1,727	3,188	35,000	5.17%	0.61	FFCO	الأولى للتمويل
7.32%	-	0.40	27.33	1.03	0.02	528	407	35,200	-4.65%	0.41	PROF	المهنية للاستثمارات العقارية والإسكان
6.58%	10.27%	0.87	12.01	1.31	0.09	10,445	23,779	110,000	-1.72%	1.14	MANE	أفاق للطاقة
5.61%	5.72%	2.11	14.28	10.14	1.50	124,874	89,843	60,000	4.65%	21.40	APOT	البوتاس العربية
6.60%	8.81%	1.14	17.57	1.73	0.11	673	1,054	6,000	7.07%	1.97	UMIC	العالمية الحديثة لصناعة الزيوت النباتية
-	7.97%	0.55	16.24	1.21	0.04	1,533	3,254	37,720	4.76%	0.66	ATCO	انجاز للتنمية والمشاريع المتعددة
6.94%	7.50%	0.49	16.57	1.47	0.04	391	870	9,000	-2.70%	0.72	ASPMM	العربية لصناعة الماسير المعدنية
5.41%	6.49%	1.11	11.01	1.67	0.17	2,016	2,020	12,000	2.21%	1.85	MBED	العربية لصناعة المبيدات والأدوية البيطرية
7.42%	7.75%	1.54	9.20	2.19	0.37	36,616	32,655	100,000	4.33%	3.37	JOPT	مصفاة البترول الأردنية