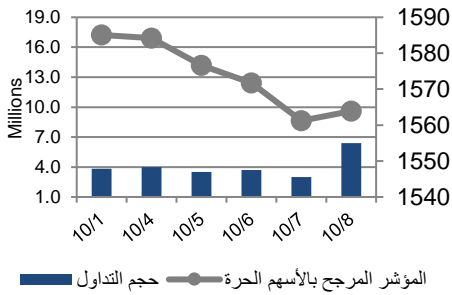


أداء بورصة عمان



شهد مؤشر بورصة عمان انخفاضا خلال الأسبوع الحالي بنسبة 1.33%، حيث تأثر أداء السوق بشكل رئيس بتراجع أداء قطاع البنوك وقطاع الطاقة والمنافع، وقد شهدت القيمة السوقية انخفاضا بنسبة 1.02% مقارنة مع الأسبوع السابق لتصل الى حوالي 12.259 مليار دينار.

مركز الأبحاث والاستشارات

المالية:

- فادي عبد الرحمن

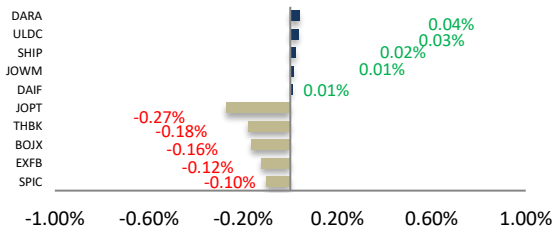
5005555 Ex 2338
 Fabdel-rahman@hbt.com.jo

- زينة عبد الرحمن

5005555 Ex 2970
 Zabulrahman@hbt.com.jo

البيان	الأسبوع الحالي	نسبة التغير الأسبوعي	نسبة التغير منذ بداية العام	الوزن في المؤشر العام	التأثير على المؤشر	P/E	P/BV
المالي	2086.45	-1.39%	-14.84%	60.36%	-0.88%	7.51	0.59
الخدمات	1084.12	-1.53%	-16.16%	29.94%	-0.43%	12.24	1.13
الصناعي	1865.65	-0.05%	0.47%	9.70%	-0.03%	15.94	1.31
العام	1563.92	-1.33%	-13.84%	100.00%	-1.33%	9.37	0.73

الشركات الأكثر تأثيراً على المؤشر العام



حجم التداول	عدد الشركات	عدد الأسهم	عدد العقود
21,982,282	34 ↑	66 ↓	35
27,467,041	الشركات	الشركات	الثابتة
9,269			

السوق المالي	المؤشر	نسبة التغير الأسبوعي	نسبة التغير منذ بداية العام
السعودية	8412.55	1.42%	0.28%
الكويت	6372.82	5.85%	-8.65%
أبو ظبي	4512.50	0.46%	-11.10%
دبي	2214.32	2.27%	-19.91%
الدوحة	10032.13	0.26%	-3.77%
القاهرة	11326.98	2.49%	-18.87%

أخبار الاقتصاد والشركات

صافي قيمة وحدة الصندوق

كما في 2020/9/30:

86.646

MTM Return -0.12%
 YTD Return -3.87%
 3Y Annualized Return -1.31%

الشركات الأكثر انخفاضاً

الشركة	الرمز	سعر السهم	نسبة التغير
الاستثمارات المتخصصة	SIJC	0.60	-15.49%
الشرق الأوسط للتأمين	MEIN	1.12	-13.85%
التأمين الوطنية	NAAI	0.87	-13.00%
الجنوب للإلكترونيات	SECO	0.17	-10.53%
الكفاءة للاستثمارات	KAFA	0.42	-8.70%

الشركات الأكثر ارتفاعاً

الشركة	الرمز	سعر السهم	نسبة التغير
الوطنية للكوابل	WIRE	0.24	14.29%
التحديث	THDI	0.60	9.09%
الأردنية الفرنسية	JOFR	0.85	7.59%
المتكاملة للنقل	ABUS	0.60	7.14%
التجمعات للمشاريع السياحية	TAJM	0.32	6.67%

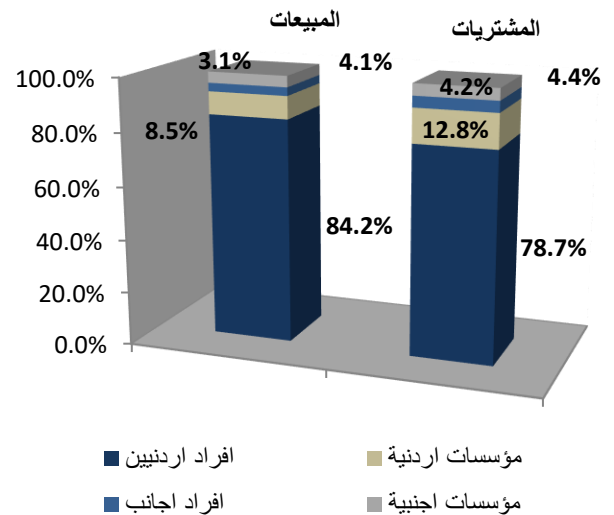
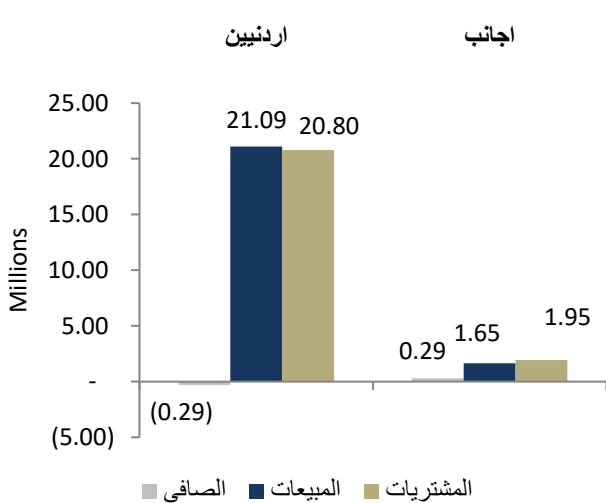
الشركات الأكثر نشاطاً (عدد أسهم)

الشركة	الرمز	عدد الأسهم	النسبة للإجمالي
الاتحاد للاستثمارات	UINV	4,902,583	18.19%
الموارد الصناعية	JOIR	2,450,016	9.09%
رم للنقل والاستثمار	RUMM	1,834,441	6.81%
الكهرباء الاردنية	JOEP	1,565,676	5.81%
مجمع الضليل	IDMC	1,330,203	4.94%

الشركات الأكثر نشاطاً (حجم تداول)

الشركة	الرمز	حجم التداول	النسبة للإجمالي
الاتحاد للاستثمارات	UINV	5,580,194	27.09%
الكهرباء الاردنية	JOEP	1,778,422	8.63%
تطوير الاراضي	ULDC	1,663,914	8.08%
الاتحاد للسجلات	UTOB	1,086,038	5.27%
البنك العربي	ARBK	765,272	3.72%

تحليل التداول حسب الجنسية



Div Yield 2019	Div Yield 2018	P/BV	P/E	Book Value	EPS	Net Income 2019 "000"	Net Income 2018 "000"	Capital "000"	YTD	Price	Ticker	Name
-	5.21%	1.30	10.12	2.11	0.27	54,349	49,808	200,000	-1.79%	2.75	JOIB	بنك الإسلامي الأردني
-	6.90%	0.54	8.32	3.06	0.20	29,938	42,144	150,000	-37.63%	1.66	JOKB	الأردني الكويتي
-	7.03%	0.80	10.59	1.31	0.10	14,872	15,506	150,000	-19.85%	1.05	AJIB	بنك الاستثمار العربي
-	6.25%	0.88	12.68	1.44	0.10	10,016	8,351	100,000	-6.62%	1.27	SIBK	بنك صفوة الإسلامي
-	8.75%	0.64	7.90	2.42	0.20	31,614	35,737	160,000	-3.11%	1.56	UBSI	بنك الإتحاد
-	7.98%	0.47	38.08	1.43	0.02	1,935	9,716	110,000	-19.28%	0.67	ABCO	بنك المؤسسة العربية
-	8.33%	0.70	7.91	1.77	0.16	15,684	15,480	100,000	-3.88%	1.24	INVB	البنك الاستثماري
-	10.87%	0.62	7.25	1.47	0.13	25,101	30,798	200,000	-9.00%	0.91	EXFB	بنك المال
-	6.77%	0.51	6.36	1.84	0.15	28,095	30,127	190,000	-8.74%	0.94	CABK	بنك القاهرة عمان
-	7.35%	0.84	8.62	2.07	0.20	40,378	41,528	200,000	-18.10%	1.74	BOJX	بنك الاردن
-	5.56%	0.48	6.68	1.53	0.11	22,236	21,277	200,655	-22.11%	0.74	AHLI	البنك الاهلي
-	7.25%	0.41	4.36	9.97	0.93	599,060	581,840	640,800	-29.04%	4.08	ARBK	البنك العربي
5.77%	5.31%	0.79	13.21	1.32	0.08	1,181	1,114	15,000	1.96%	1.04	TIIC	التأمين الإسلامية
7.50%	10.19%	0.51	7.36	1.18	0.08	2,283	2,705	28,000	0.00%	0.60	FINS	الأولى للتأمين
6.47%	6.72%	0.78	9.79	1.43	0.11	9,849	9,318	86,080	-8.20%	1.12	JOEP	الكهرباء الاردنية
8.98%	7.23%	1.00	7.12	1.67	0.23	3,518	2,779	15,000	-7.22%	1.67	SHIP	الخطوط البحرية
10.05%	7.69%	3.37	10.06	3.25	1.09	24,499	28,377	22,500	-4.70%	10.95	JDFS	الاسواق الحرة
6.90%	5.65%	0.75	8.56	1.56	0.14	461	427	3,400	-12.12%	1.16	JITC	المركز الاردني
4.35%	5.95%	1.25	15.38	1.83	0.15	6,056	6,037	40,500	-5.35%	2.30	AIEI	الدولية للتعليم
6.15%	8.25%	0.90	12.80	1.45	0.10	19,045	21,307	187,500	-9.72%	1.30	JTEL	الاتصالات الأردنية
4.83%	5.63%	1.06	12.47	1.37	0.12	1,745	2,633	15,000	-6.45%	1.45	PIEC	جامعة فيلادلفيا
11.88%	3.97%	0.74	7.44	1.37	0.14	14,926	10,445	110,000	-12.93%	1.01	MANE	أفاق للطاقة
8.61%	7.50%	0.53	10.93	3.95	0.19	2,869	3,455	15,000	-9.13%	2.09	JOWM	الأجواء الأردنية
3.94%	7.04%	0.31	9.58	8.26	0.27	21,867	47,276	82,500	-8.30%	2.54	JOPH	الفوسفات
5.56%	7.49%	1.68	9.89	10.70	1.82	151,695	124,874	60,000	-11.98%	18.00	APOT	البوتاس العربية
7.25%	7.93%	1.13	16.50	1.71	0.12	702	673	6,000	4.89%	1.93	UMIC	العالمية للزيوت
5.10%	6.76%	1.15	9.68	1.70	0.20	2,431	2,016	12,000	8.29%	1.96	MBED	العربية للمبيدات
4.69%	6.74%	0.85	6.07	2.52	0.35	3,332	3,144	9,500	8.67%	2.13	HPIC	الحياة الدوائية
2.60%	4.21%	2.64	15.76	1.46	0.24	6,108	4,325	25,000	-9.41%	3.85	SNRA	سنيورة
7.17%	11.01%	0.99	5.40	2.38	0.44	43,867	36,616	100,000	-26.63%	2.37	JOPT	مصفاة الاردن /جوبترول