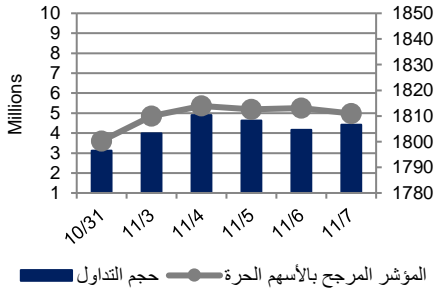


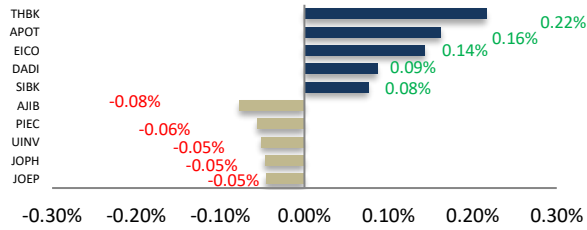
أداء بورصة عمان



شهد مؤشر بورصة عمان ارتفاعاً مقارنة مع الأسبوع السابق وبنسبة 0.59%، حيث تأثر أداء السوق بشكل رئيس بارتفاع أداء القطاع البنوك بالإضافة الى قطاع التبغ والسجائر، كما شهدت القيمة السوقية ارتفاعاً بنسبة 1.22% مقارنة مع الأسبوع السابق لتصل الى حوالي 14.917 مليار دينار.

البيان	الأسبوع الحالي	نسبة التغير الأسبوعي	نسبة التغير منذ بداية العام	الوزن في المؤشر العام	التأثير على المؤشر	P/E	P/BV
المالي	2435.14	0.50%	-8.20%	60.58%	0.31%	9.18	0.77
الخدمات	1297.79	-0.24%	1.41%	23.58%	-0.06%	14.59	1.30
الصناعي	1847.13	1.79%	-1.89%	15.84%	0.34%	20.83	1.40
العام	1810.99	0.59%	-5.12%	100.00%	0.59%	11.25	0.90

الشركات الأكثر تأثيراً على المؤشر العام



حجم التداول	عدد الشركات	عدد الأسهم	عدد العقود
31,493,107	58 (↑)	29,965,767	43 (↓)
8,445	36		الثابتة

السوق المالي	المؤشر	نسبة التغير الأسبوعي	نسبة التغير منذ بداية العام
السعودية	7798.25	0.70%	-0.36%
الكويت	6178.51	-0.53%	17.30%
أبو ظبي	5131.37	0.46%	4.40%
دبي	2698.78	-1.75%	6.68%
الدوحة	10274.56	0.84%	-0.24%
القاهرة	14795.87	1.63%	13.50%

أخبار الاقتصاد والشركات

وحدة الأبحاث والاستشارات

المالية:

- فادي عبد الرحمن

5005555 Ex 2338
 Fabdel-rahman@hbtbf.com.jo

- عمر جرادات

5005555 Ex 2975
 OJaradat@hbtbf.com.jo

صندوق بنك الإسكان

(صندوق استثماري مفتوح):

- سمية عيد

5005555 Ex 2253
 Seid@hbtbf.com.jo

صافي قيمة وحدة الصندوق

كما في 2019/10/31:

89.675

MTM Return **-0.51%**

YTD Return 1.36%

3Y Annualized Return 1.28%

Return

الشركات الأكثر انخفاضاً

الشركة	الرمز	سعر السهم	نسبة التغير
نور كابيتال	NCMD	1.28	-21.47%
الانتقائية	ENTK	0.66	-19.51%
الأردن ديكابولس للأملاك	JDPC	0.40	-16.67%
العالمية للوساطة	IBFM	0.21	-16.00%
البتروكيماويات	IPCH	0.57	-9.52%

الشركات الأكثر ارتفاعاً

الشركة	الرمز	سعر السهم	نسبة التغير
الأردن الأولى	FRST	0.27	22.73%
الخطوط البحرية	SHIP	1.90	15.85%
سبانك	SABK	0.44	15.79%
الأردنية للاستثمارات	JOMC	1.58	12.86%
الاستثمارات المتخصصة	SIJC	0.44	12.82%

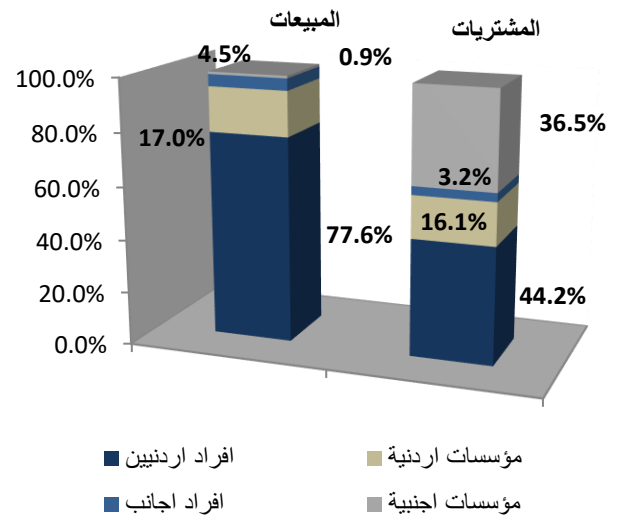
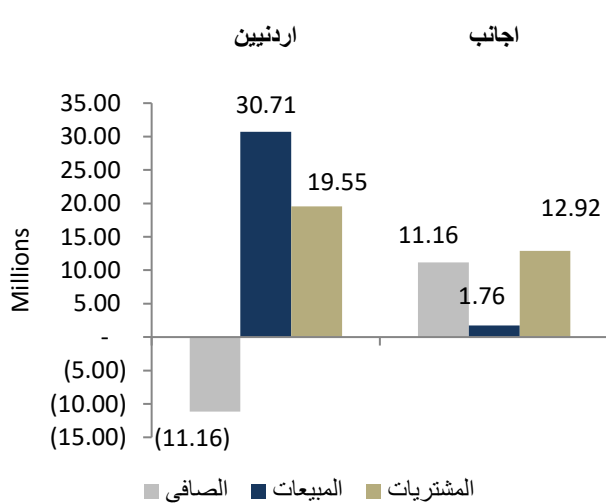
الشركات الأكثر نشاطاً (عدد أسهم)

الشركة	الرمز	عدد الأسهم	النسبة للإجمالي
بنك القاهرة عمان	CABK	10,123,458	33.78%
زارة للاستثمار القابضة	ZARA	2,036,000	6.79%
الأردن الأولى	FRST	1,498,341	5.00%
التجمعات الاستثمارية	SPIC	1,464,021	4.89%
رم للنقل والاستثمار	RUMM	1,166,345	3.89%

الشركات الأكثر نشاطاً (حجم تداول)

الشركة	الرمز	حجم التداول	النسبة للإجمالي
بنك القاهرة عمان	CABK	10,222,555	32.46%
التجمعات الاستثمارية	SPIC	2,756,923	8.75%
اليوتاس العربية	APOT	1,542,728	4.90%
زارة للاستثمار القابضة	ZARA	1,221,600	3.88%
العصر للاستثمار	CEIG	1,159,598	3.68%

تحليل التداول حسب الجنسية



Div Yield 2018	Div Yield 2017	P/BV	P/E	Book Value	EPS	* Net Income 2018	* Net Income 2017	Capital in m	YTD	Price	Ticker	Name
7.75%	6.78%	0.61	6.40	9.49	0.91	581,840	370,070	640,800	-6.44%	5.81	ARBK	مجموعة البنك العربي
5.47%	4.76%	1.39	11.00	1.97	0.25	49,808	54,139	200,000	-5.40%	2.74	JOIB	البنك الإسلامي الاردني
8.06%	6.90%	0.56	5.88	4.46	0.42	42,144	26,956	100,000	-14.48%	2.48	JOKB	البنك الاردني الكويتي
7.69%	6.87%	0.90	11.32	1.30	0.10	15,506	15,984	150,000	-8.59%	1.17	AJIB	بنك الاستثمار العربي الاردني
4.90%	4.17%	1.01	17.12	1.41	0.08	8,351	5,707	100,000	27.68%	1.43	SIBK	بنك صفوة الإسلامي
8.75%	5.78%	0.68	7.16	2.35	0.22	35,737	31,364	160,000	0.00%	1.60	UBSI	بنك الاتحاد
9.04%	4.90%	0.57	9.40	1.46	0.09	9,716	12,965	110,000	-11.70%	0.83	ABCO	بنك المؤسسة العربية المصرفية/الاردن
8.40%	7.09%	0.75	8.46	1.74	0.15	15,480	15,074	100,000	-0.76%	1.31	INVB	البنك الاستثماري
9.90%	9.71%	0.70	6.56	1.43	0.15	30,798	24,357	200,000	9.78%	1.01	EXFB	بنك المال الاردني
9.00%	9.84%	0.56	6.31	1.77	0.16	30,127	30,336	190,000	-26.19%	1.00	CABK	بنك القاهرة عمان
8.57%	7.79%	1.02	10.11	2.06	0.21	41,528	46,796	200,000	-14.29%	2.10	BOJX	بنك الاردن
6.38%	4.55%	0.63	8.86	1.50	0.11	21,277	13,319	200,655	-12.96%	0.94	AHLI	البنك الاهلي الاردني
5.77%	7.14%	0.78	14.00	1.33	0.07	1,114	2,002	15,000	-7.96%	1.04	TIIC	التأمين الإسلامية
8.87%	8.06%	0.53	6.42	1.17	0.10	2,705	2,509	28,000	14.81%	0.62	FINS	الأولى للتأمين
6.45%	4.10%	0.86	11.33	1.43	0.11	9,417	7,903	86,080	4.20%	1.24	JOEP	الكهرباء الاردنية
6.32%	7.74%	1.20	10.52	1.58	0.18	2,709	3,336	15,000	14.46%	1.90	SHIP	الخطوط البحرية الوطنية الاردنية
9.09%	6.54%	3.48	8.72	3.16	1.26	28,377	25,394	22,500	-15.38%	11.00	JDFS	الاسواق الحرة الاردنية
5.65%	7.26%	0.84	9.87	1.48	0.13	427	457	3,400	0.00%	1.24	JITC	المركز الاردني للتجارة الدولية
6.20%	7.69%	1.28	16.24	1.88	0.15	6,037	7,625	40,500	-3.97%	2.42	AIEI	العربية الدولية للتعليم والاستثمار
7.75%	8.59%	1.01	13.02	1.46	0.11	21,307	24,030	187,500	6.47%	1.48	JTEL	الاتصالات الأردنية
8.57%	13.51%	0.30	9.68	1.18	0.04	669	877	18,500	9.38%	0.35	MSFT	مسافات للنقل المتخصص
7.14%	6.45%	0.44	11.35	1.28	0.05	1,727	3,188	35,000	16.67%	0.56	FFCO	الأولى للتمويل
7.89%	-	0.37	25.33	1.03	0.02	528	407	35,200	31.03%	0.38	PROF	المهنية للاستثمارات العقارية والاسكان
6.05%	10.27%	0.95	13.06	1.31	0.09	10,445	23,779	110,000	-34.39%	1.24	MANE	أفاق للطاقة
5.99%	5.72%	1.97	13.36	10.14	1.50	124,874	89,843	60,000	24.97%	20.02	APOT	البوتاس العربية
7.14%	8.81%	1.05	16.23	1.73	0.11	673	1,054	6,000	10.98%	1.82	UMIC	العالمية الحديثة لصناعة الزيوت النباتية
-	7.97%	0.58	17.23	1.21	0.04	1,533	3,254	37,720	-21.35%	0.70	ATCO	انجاز للتنمية والمشاريع المتعددة
7.14%	7.50%	0.47	16.11	1.47	0.04	391	870	9,000	-24.73%	0.70	ASPMM	العربية لصناعة الموائير المعدنية
5.62%	6.49%	1.07	10.60	1.67	0.17	2,016	2,020	12,000	20.27%	1.78	MBED	العربية لصناعة المبيدات والأدوية البيطرية
7.67%	7.75%	1.49	8.90	2.19	0.37	36,616	32,655	100,000	43.61%	3.26	JOPT	مصفاة البترول الاردنية