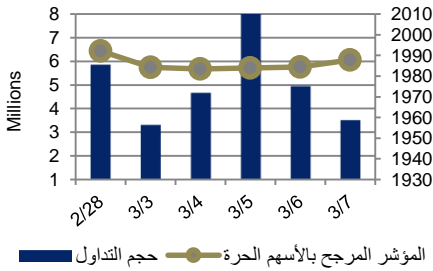


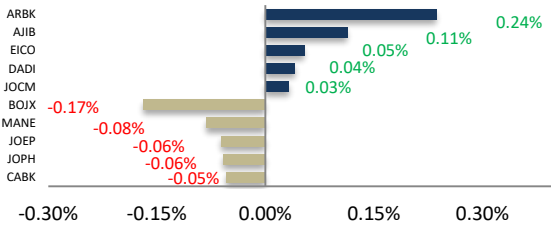
أداء بورصة عمان



شهد مؤشر بورصة عمان انخفاضاً مقارنة مع الأسبوع السابق وبنسبة 0.22%، حيث تأثر أداء السوق بشكل رئيس بانخفاض أداء قطاع الخدمات التجارية بالإضافة الى قطاع التعليم، في حين شهدت القيمة السوقية ارتفاعاً بنسبة 0.13% مقارنة مع الأسبوع السابق لتصل الى حوالي 16.564 مليار دينار .

القطاع	الاسبوع الحالي	نسبة التغير الاسبوعي	نسبة التغير منذ بداية العام	الوزن في المؤشر العام	التأثير على المؤشر	P/E	P/BV
المالي	2746.71	0.05%	3.54%	62.25%	0.02%	13.94	0.91
الخدمات	1315.04	1.15-%	2.75%	21.17%	0.27-%	15.04	1.37
الصناعي	1970.35	0.20%	4.66%	16.58%	0.04%	52.17	1.18
العام	1987.78	0.22-%	4.14%	100.00%	0.22-%	16.24	0.98

الشركات الأكثر تأثيراً على المؤشر العام



حجم التداول	عدد الشركات	عدد الأسهم	عدد العقود
24,019,138	45 ↑ الشركات	20,784,585	66 ↓ الشركات
10,331	33	الثابتة	

السوق المالي	المؤشر	نسبة التغير الاسبوعي	نسبة التغير منذ بداية العام
السعودية	8479.16	0.16-%	8.34%
الكويت	5597.37	2.10%	6.27%
أبوظبي	4914.39	4.35-%	0.01-%
دبي	2594.52	1.57-%	2.56%
الدوحة	9781.18	3.27-%	5.03-%
القاهرة	14904.03	0.68%	14.33%

أخبار الاقتصاد والشركات

وحدة الأبحاث والاستشارات

المالية:

- فادي عبد الرحمن

5005555 Ex 2338
Fabdel-rahman@hbtbf.com.jo

- عمر جرادات

5005555 Ex 2975
OJaradat@hbtbf.com.jo

- يزن سرحان

5005555 Ex 5112
YaSarhan@hbtbf.com.jo

صندوق بنك الإسكان

(صندوق استثماري مفتوح):

- محمد أبو ارشيد

5005555 Ex 2252
MAbu-Rshaid@hbtbf.com.jo

- سمية عيد

5005555 Ex 2253
Seid@hbtbf.com.jo

صافي قيمة وحدة الصندوق

كما في 2019/02/28:

90.704

MTM Return	%1.55
YTD Return	%2.53
3Y Annualized Return	%3.00

الشركات الأكثر انخفاضاً

الشركة	الرمز	سعر السهم	نسبة التغير
ترافكو	TRAV	0.24	-14.29%
أفاق للطاقة	MANE	1.53	-12.57%
الألبان الأردنية	JODA	3.04	-9.52%
عمد للاستثمار	AMAD	0.66	-8.33%
السلام للنقل	SITT	0.39	-7.14%

الشركات الأكثر ارتفاعاً

الشركة	الرمز	سعر السهم	نسبة التغير
دار الغذاء	NDAR	0.84	18.31%
الاسمنت	JOCM	0.57	16.33%
اتحاد المستثمرين	UNAI	0.59	15.69%
تهامة للاستثمارات	THMA	0.47	14.63%
سبانك	SABK	0.40	14.29%

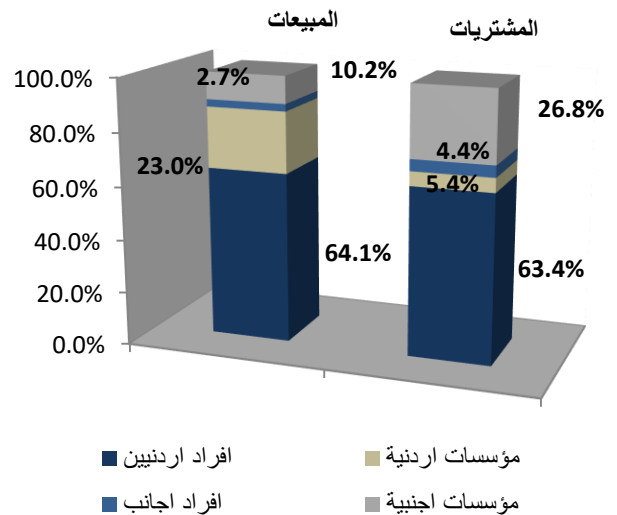
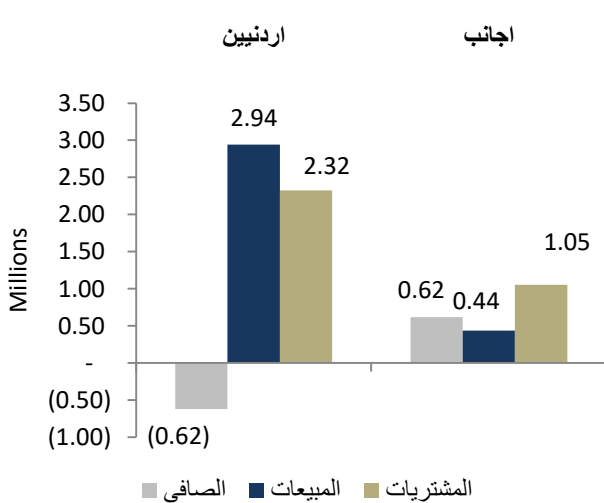
الشركات الأكثر نشاطاً (عدد أسهم)

الشركة	الرمز	عدد الأسهم	النسبة للإجمالي
التجمعات الاستثمارية	SPIC	1,767,190	8.50%
التجمعات لخدمات التغذية والاسكان	JNTH	1,071,258	5.15%
البنك العربي	ARBK	1,016,226	4.89%
الانتقائية	ENTK	945,165	4.55%
رم للنقل والاستثمار	RUMM	913,726	4.40%

الشركات الأكثر نشاطاً (حجم تداول)

الشركة	الرمز	حجم التداول	النسبة للإجمالي
البنك العربي	ARBK	6,529,997	27.19%
التجمعات الاستثمارية	SPIC	1,667,962	6.94%
المركز الاردني	JITC	1,108,776	4.62%
مصفاة الاردن /جوبترول	JOPT	1,106,925	4.61%
بنك الاسكان	THBK	1,028,126	4.28%

تحليل التداول حسب الجنسية



Div Yield 2017	Div Yield 2016	P/BV	P/E	Book Value	EPS	Net Income 2017 (000)	Net Income 2016 (000)	Capital (000)	YTD	Price	Ticker	Name
4.67%	3.89%	1.54	10.67	2.08	0.30	54,139	54,019	180,000	11.46%	3.21	JOIB	البنك الإسلامي الأردني
6.67%	5.08%	0.64	11.13	4.68	0.27	26,956	29,747	100,000	3.45%	3.00	JOKB	البنك الأردني الكويتي
5.75%	4.98%	0.75	8.88	2.32	0.20	31,364	29,236	160,000	8.75%	1.74	UBSI	بنك الاتحاد
5.00%	6.82%	0.69	8.48	1.46	0.12	12,965	14,066	110,000	6.38%	1.00	ABCO	بنك المؤسسة العربية المصرفية/الأردن
9.52%	6.02%	0.72	8.62	1.46	0.12	24,357	12,443	200,000	14.13%	1.05	EXFB	بنك المال الأردني
9.68%	6.49%	0.66	7.36	1.87	0.17	30,336	35,056	180,000	-6.77%	1.24	CABK	بنك القاهرة عمان
7.29%	6.25%	1.14	10.56	2.17	0.23	46,796	41,396	200,000	0.82%	2.47	BOJX	بنك الأردن
4.55%	4.35%	0.66	15.18	1.67	0.07	13,319	6,275	183,750	1.85%	1.10	AHLI	البنك الأهلي الأردني
6.13%	4.86%	0.71	11.31	9.17	0.58	370,070	370,231	640,800	5.15%	6.53	ARBK	مجموعة البنك العربي
4.10%	2.26%	0.86	12.90	1.41	0.09	7,903	12,734	83,573	2.52%	1.22	JOEP	الكهرباء الأردنية
7.23%	9.49%	1.08	7.46	1.53	0.22	3,336	3,047	15,000	0.00%	1.66	SHIP	الخطوط البحرية الوطنية الأردنية
5.63%	10.53%	5.26	12.58	2.70	1.13	25,394	17,601	22,500	9.23%	14.20	JDFS	الأسواق الحرة الأردنية
-	3.21%	2.20	N/A	1.05	-0.09	(944)	1,485	10,000	-3.77%	2.30	CEIG	مجموعة العصر للاستثمار
8.31%	4.16%	1.05	12.02	1.46	0.13	24,030	18,074	187,500	10.79%	1.54	JTEL	الاتصالات الأردنية
9.33%	7.27%	1.95	10.34	1.54	0.29	4,351	4,726	15,000	-6.25%	3.00	PIEC	فيلادلفيا الدولية للاستثمارات التعليمية
10.64%	9.80%	0.40	11.34	1.17	0.04	1,645	2,968	39,690	14.63%	0.47	OFTC	مجموعة أوفتك القابضة
-	15.15%	0.52	63.96	1.20	0.01	58	292	6,000	10.71%	0.62	COHO	المعاصرون للمشاريع الإسكانية
13.16%	7.14%	0.32	8.02	1.19	0.05	877	953	18,500	18.75%	0.38	MSFT	مسافات للنقل المتخصص
3.87%	6.94%	0.96	24.98	1.13	0.04	3,491	9,721	80,000	9.00%	1.09	MANR	أفاق للاستثمار والتطوير العقاري
9.80%	6.52%	1.11	7.08	1.38	0.22	23,779	20,828	110,000	-19.05%	1.53	MANE	أفاق للطاقة
2.47%	-	1.11	12.66	2.73	0.24	960	696	4,000	-16.94%	3.04	JODA	الإليان الأردنية
-	4.61%	0.66	N/A	1.84	-0.22	(330)	1,675	1,500	-6.15%	1.22	ACDT	المتصدرة للأعمال والمشاريع
-	4.65%	0.65	N/A	1.76	-0.39	(9,692)	5,012	25,000	29.21%	1.15	DADI	دار الدواء للتنمية والاستثمار
5.71%	5.21%	1.80	16.23	9.70	1.08	89,843	62,244	83,318	9.24%	17.50	APOT	البوتاس العربية
-	5.34%	4.51	9.02	3.11	1.56	46,699	37,353	60,000	8.00%	14.04	EICO	الإقبال للاستثمار
8.64%	6.56%	0.92	9.22	1.76	0.18	1,054	1,370	6,000	-1.22%	1.62	UMIC	العالمية الحديثة لصناعة الزيوت النباتية
15.69%	9.01%	0.36	5.32	1.43	0.10	2,395	4,204	25,000	-3.77%	0.51	RMCC	الباطون الجاهز والتوريدات الانشائية
-	9.09%	0.27	16.21	1.23	0.02	183	359	9,000	-8.33%	0.33	NATA	الوطنية لصناعات الألمنيوم
6.54%	6.06%	0.95	9.09	1.61	0.17	2,020	2,237	12,000	3.38%	1.53	MBED	العربية لصناعة المبيدات والأدوية البيطرية
7.66%	5.85%	1.28	7.99	2.04	0.33	32,655	33,749	100,000	14.98%	2.61	JOPT	مصفاة البترول الأردنية