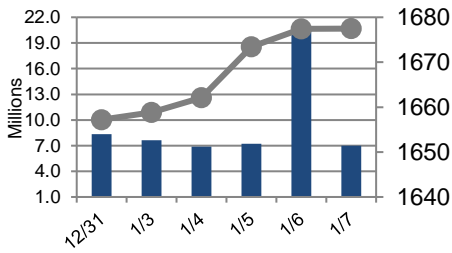


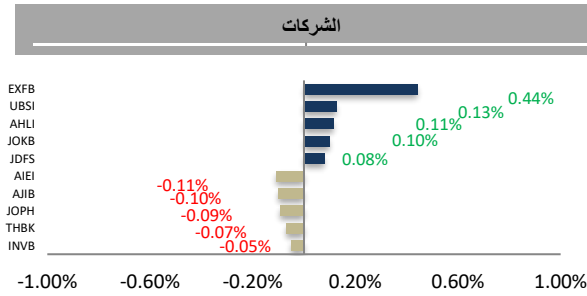
أداء بورصة عمان



المؤشر المرجح بالأسهم الحرة - حجم التداول

شهد مؤشر بورصة عمان ارتفاعا خلال الأسبوع الحالي بنسبة 1.22%، حيث تأثر أداء السوق بشكل رئيس بتحسين أداء قطاع البنوك وقطاع العقارات، وقد شهدت القيمة السوقية ارتفاعا بنسبة 0.71% مقارنة مع الأسبوع السابق لتصل الى حوالي 12.999 مليار دينار.

البيان	الأسبوع الحالي	نسبة التغير الأسبوعي	نسبة التغير منذ بداية العام	الوزن في المؤشر العام	التأثير على المؤشر	P/E	P/BV
المالي	2201.62	%1.38	%1.38	%65.08	%0.99	7.70	0.60
الخدمات	1154.55	%0.57	%0.57	%23.38	%0.13	13.02	1.20
الصناعي	2134.60	%0.70	%0.70	%11.53	%0.11	18.07	1.49
العام	1677.48	%1.22	%1.22	%100.00	%1.22	9.93	0.78



الشركات	عدد الشركات	حجم التداول	عدد الأسهم	عدد العقود
↑ الشركات	82	49,361,763		
↓ الشركات	32	63,960,104		
الثابتة	18	15,437		

السوق المالي	المؤشر	نسبة التغير الأسبوعي	نسبة التغير منذ بداية العام
السعودية	8737.20	%0.55	%0.55
الكويت	6030.79	%0.34-	%0.34-
أبو ظبي	5163.75	%2.35	%2.35
دبي	2625.66	%5.36	%5.36
الدوحة	10678.28	%2.32	%2.32
القاهرة	10952.14	%0.99	%0.99

أخبار الاقتصاد والشركات

مركز الأبحاث والاستشارات

المالية:

• فادي عبد الرحمن

5005555 Ex 2338
Fabdel-rahman@hbt.com.jo

• زينة عبد الرحمن

5005555 Ex 2970
Zabulrahman@hbt.com.jo

صندوق بنك الإسكان

(صندوق استثماري مفتوح):

• سمية عيد

5005555 Ex 2253
Seid@hbt.com.jo

صافي قيمة وحدة الصندوق

كما في 2020/12/31:

87.703

MTM Return 1.63%
YTD Return -3.11%
3Y Annualized Return -1.60%

الشركات الأكثر انخفاضاً

الشركة	الرمز	سعر السهم	نسبة التغير
الأردن ديكابولس للأملاك	JDPC	0.29	-12.12%
المنارة للتأمين	ARSI	0.44	-12.00%
العصر للاستثمار	CEIG	2.21	-9.43%
الألمنيوم/آزال	AALU	1.28	-9.22%
التأمين الاردنية	JOIN	1.63	-8.94%

الشركات الأكثر ارتفاعاً

الشركة	الرمز	سعر السهم	نسبة التغير
جوايكو	WOOD	1.80	400.00%
تطوير العقارات	REDV	0.44	18.92%
التجمعات لخدمات التغذية والإسكان	JNTH	0.44	18.92%
التحديث	THDI	0.94	17.50%
الوطنية للكوابل	WIRE	0.27	17.39%

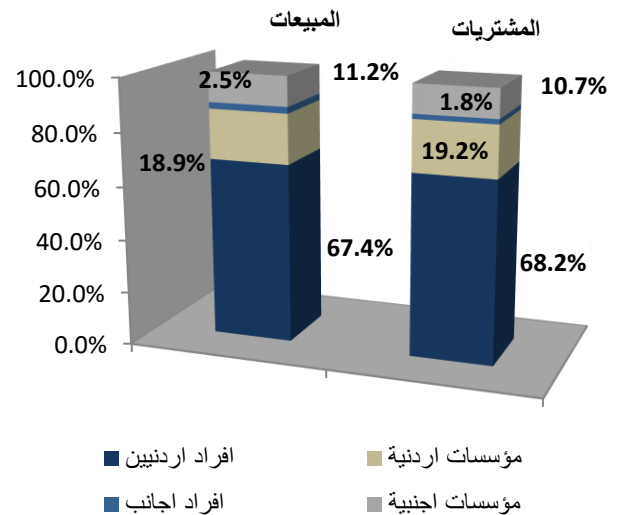
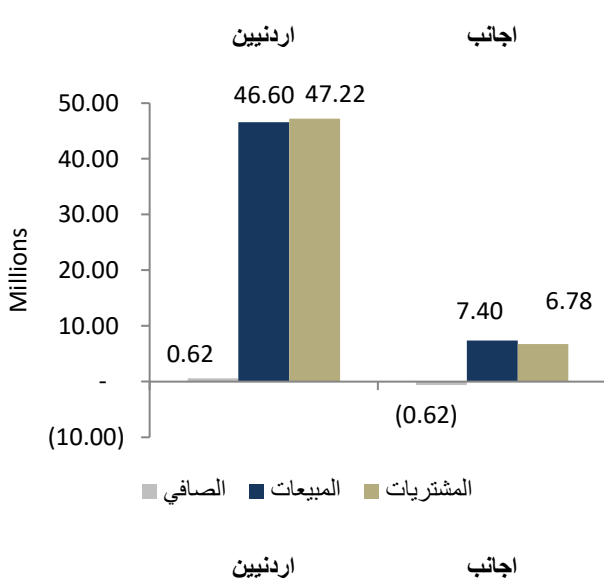
الشركات الأكثر نشاطاً (عدد أسهم)

الشركة	الرمز	عدد الأسهم	النسبة للإجمالي
فينيكس القابضة	PHNX	23,050,817	36.04%
انجاز	ATCO	3,823,410	5.98%
الاتحاد للاستثمارات	UINV	3,159,004	4.94%
رم للنقل والاستثمار	RUMM	2,952,592	4.62%
الموارد الصناعية	JOIR	2,588,016	4.05%

الشركات الأكثر نشاطاً (حجم تداول)

الشركة	الرمز	حجم التداول	النسبة للإجمالي
فينيكس القابضة	PHNX	8,258,290	16.73%
انجاز	ATCO	5,486,915	11.12%
تطوير الاراضي	ULDC	5,141,431	10.42%
الاتحاد للاستثمارات	UINV	3,724,474	7.55%
الاتحاد للسجائر	UTOB	3,444,874	6.98%

تحليل التداول حسب الجنسية



Div Yield 2019	Div Yield 2018	P/BV	P/E	Book Value	EPS	Net Income 2019 "000"	Net Income 2018 "000"	Capital "000"	YTD	Price	Ticker	Name
-	5.21%	1.46	11.33	2.11	0.27	54,349	49,808	200,000	10.00%	3.08	JOIB	بنك الإسلامي الأردني
-	6.90%	0.49	7.52	3.06	0.20	29,938	42,144	150,000	-44.71%	1.50	JOKB	الأردني الكويتي
-	7.03%	0.87	11.50	1.31	0.10	14,872	15,506	150,000	-12.98%	1.14	AJIB	بنك الاستثمار العربي
-	6.25%	1.00	14.38	1.44	0.10	10,016	8,351	100,000	5.88%	1.44	SIBK	بنك صفوة الإسلامي
-	8.75%	0.67	8.20	2.42	0.20	31,614	35,737	160,000	0.62%	1.62	UBSI	بنك الإتحاد
-	7.98%	0.48	38.65	1.43	0.02	1,935	9,716	110,000	-18.07%	0.68	ABCO	بنك المؤسسة العربية
-	8.33%	0.68	7.65	1.77	0.16	15,684	15,480	100,000	-6.98%	1.20	INVB	البنك الاستثماري
-	10.87%	0.74	8.61	1.47	0.13	25,101	30,798	200,000	8.00%	1.08	EXFB	بنك المال
-	6.77%	0.56	7.03	1.84	0.15	28,095	30,127	190,000	0.97%	1.04	CABK	بنك القاهرة عمان
-	7.35%	0.93	9.56	2.07	0.20	40,378	41,528	200,000	-8.54%	1.93	BOJX	بنك الاردن
-	5.56%	0.51	7.13	1.53	0.11	22,236	21,277	200,655	-16.84%	0.79	AHLI	البنك الاهلي
-	7.25%	0.42	4.44	9.97	0.93	599,060	581,840	640,800	-27.83%	4.15	ARBK	البنك العربي
5.26%	5.31%	0.86	14.48	1.32	0.08	1,181	1,114	15,000	11.76%	1.14	TIIC	التأمين الإسلامية
7.26%	10.19%	0.53	7.60	1.18	0.08	2,283	2,705	28,000	3.33%	0.62	FINS	الأولى للتأمين
6.04%	6.72%	0.84	10.49	1.43	0.11	9,849	9,318	86,080	-1.64%	1.20	JOEP	الكهرباء الأردنية
8.24%	7.23%	1.09	7.76	1.67	0.23	3,518	2,779	15,000	1.11%	1.82	SHIP	الخطوط البحرية
11.00%	7.69%	3.08	9.18	3.25	1.09	24,499	28,377	22,500	-12.97%	10.00	JDFS	الاسواق الحرة
6.11%	5.65%	0.84	9.67	1.56	0.14	461	427	3,400	-0.76%	1.31	JITC	المركز الاردني
3.86%	5.95%	1.41	17.32	1.83	0.15	6,056	6,037	40,500	6.58%	2.59	AIEI	الدولية للتعليم
5.37%	8.25%	1.03	14.67	1.45	0.10	19,045	21,307	187,500	3.47%	1.49	JTEL	الاتصالات الأردنية
4.67%	5.63%	1.09	12.90	1.37	0.12	1,745	2,633	15,000	-3.23%	1.50	PIEC	جامعة فيلادلفيا
10.53%	3.97%	0.83	8.40	1.37	0.14	14,926	10,445	110,000	-1.72%	1.14	MANE	أفاق للطاقة
8.53%	7.50%	0.53	11.03	3.95	0.19	2,869	3,455	15,000	-8.26%	2.11	JOWM	الأجواء الأردنية
2.99%	7.04%	0.40	12.60	8.26	0.27	21,867	47,276	82,500	20.58%	3.34	JOPH	الفوسفات
4.74%	7.49%	1.97	11.59	10.70	1.82	151,695	124,874	60,000	3.18%	21.10	APOT	البوتاس العربية
7.33%	7.93%	1.12	16.33	1.71	0.12	702	673	6,000	3.80%	1.91	UMIC	العالمية للزيوت
4.35%	6.76%	1.35	11.35	1.70	0.20	2,431	2,016	12,000	27.07%	2.30	MBED	العربية للمبيدات
4.07%	6.74%	0.98	7.01	2.52	0.35	3,332	3,144	9,500	25.51%	2.46	HPIC	الحياة الدوائية
1.92%	4.21%	3.57	21.28	1.46	0.24	6,108	4,325	25,000	22.35%	5.20	SNRA	سنيورة
6.80%	11.01%	1.05	5.70	2.38	0.44	43,867	36,616	100,000	-22.60%	2.50	JOPT	مصفاة الاردن /جوبترول