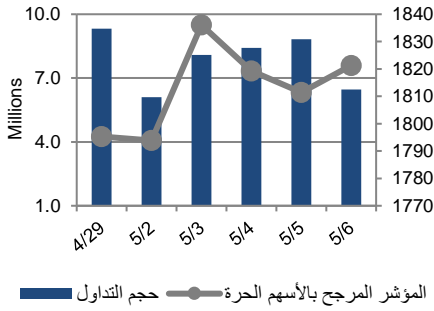


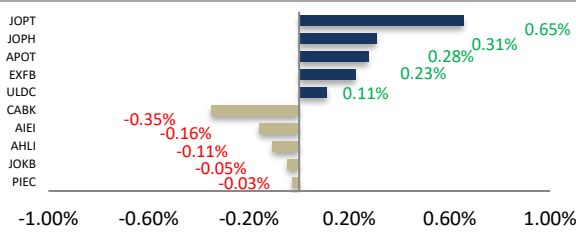
أداء بورصة عمان



شهد مؤشر بورصة عمان ارتفاع خلال الأسبوع الحالي بنسبة 1.45%، حيث تأثر أداء السوق بشكل رئيسي بارتفاع أداء قطاع الصناعات الاستخراجية والتعدينية وقطاع الطاقة والمنافع، وقد شهدت القيمة السوقية ارتفاع بنسبة 2.08% مقارنة مع الأسبوع السابق لتصل إلى حوالي 14.022 مليار دينار .

البيان	الأسبوع الحالي	نسبة التغير الأسبوعي	نسبة التغير منذ بداية العام	الوزن في المؤشر العام	التأثير على المؤشر	P/E	P/BV
المالي	2249.50	%0.10	%3.58	%60.29	%0.16	7.76	0.60
الخدمات	1236.87	%1.98	%7.74	%24.64	%0.53	13.51	1.25
الصناعي	2919.61	%4.83	%37.74	%15.07	%0.76	22.52	1.85
العام	1821.31	%1.45	%9.90	%100.00	%1.45	10.71	0.84

الشركات الأكثر تأثيراً على المؤشر العام



حجم التداول	عدد الشركات	عدد الأسهم	عدد العقود
41,149,208	59	30,725,389	19
18,302	19		

السوق المالي	المؤشر	نسبة التغير الأسبوعي	نسبة التغير منذ بداية العام
السعودية	10228.35	%1.83-	%17.71
الكويت	6781.00	%2.38	%12.06
أبو ظبي	6152.09	%1.74	%21.94
دبي	2663.93	%2.25	%6.90
الدوحة	10895.72	%0.14-	%4.41
القاهرة	10588.09	%1.08	%2.37-

أخبار الاقتصاد والشركات

مركز الأبحاث والاستشارات

المالية:

- فادي عبد الرحمن

5005555 Ex 2338
 Fabdel-rahman@hbtbf.com.jo

لؤي العيني

5005555 Ex 2122
 LEbbini@hbtbf.com.jo

صندوق بنك الإسكان

(صندوق استثماري مفتوح):

- سمية عيد

5005555 Ex 2253
 Seid@hbtbf.com.jo

صافي قيمة وحدة الصندوق

كما في 2021/04/30:

92.51

MTM Return %2.34

YTD Return %5.48

3Y Annualized Return %1.42-

الشركات الأكثر انخفاضاً

الشركة	الرمز	سعر السهم	نسبة التغير
تهامة للاستثمارات	THMA	0.44	-18.52%
الآليان الأردنية	JODA	2.70	-15.63%
الموارد الصناعية	JOIR	0.19	-9.52%
بنك القاهرة عمان	CABK	1.24	-7.46%
الدولية للتعليم	AIEI	2.52	-7.01%

الشركات الأكثر ارتفاعاً

الشركة	الرمز	سعر السهم	نسبة التغير
تطوير الأراضي	ULDC	1.56	25.81%
الحياة الدوائية	HPIC	3.34	15.17%
البلاد للاستثمارات	BLAD	0.31	14.81%
التجمعات لخدمات التغذية والإسكان	JNTH	1.02	14.61%
الأردن ديكابولس للأماك	JDPC	0.79	14.49%

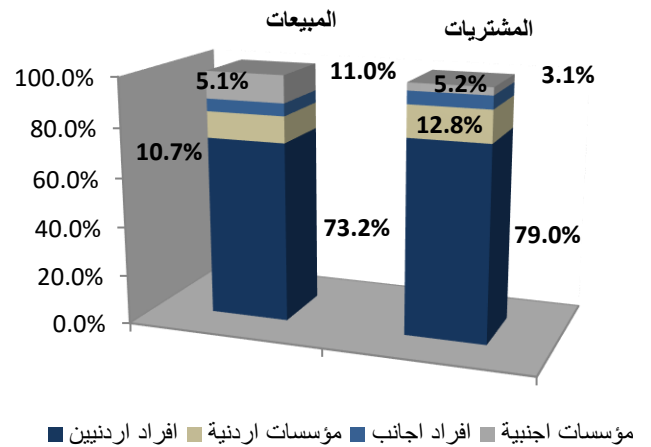
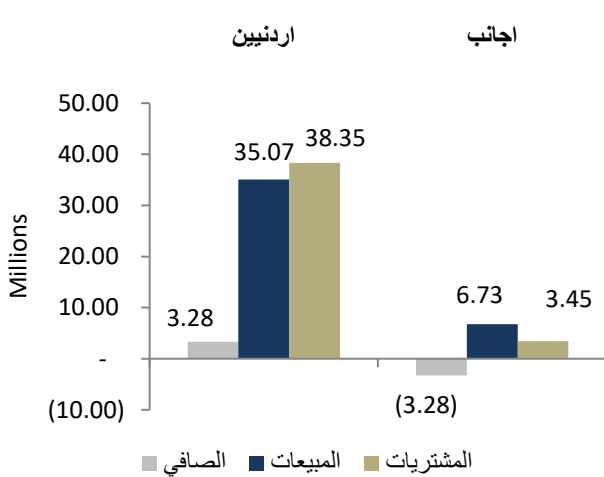
الشركات الأكثر نشاطاً (عدد أسهم)

الشركة	الرمز	عدد الأسهم	النسبة للإجمالي
مجمع الضليل	IDMC	3,104,873	10.35%
مصفاة الاردن /جوبترول	JOPT	2,721,762	9.07%
حديد الأردن	JOST	2,552,847	8.51%
رم للنقل والاستثمار	RUMM	2,225,374	7.42%
الكابلات المتحدة	UCIC	1,622,115	5.41%

الشركات الأكثر نشاطاً (حجم تداول)

الشركة	الرمز	حجم التداول	النسبة للإجمالي
مصفاة الاردن /جوبترول	JOPT	8,537,209	22.53%
الفوسفات	JOPH	5,617,255	14.82%
بنك الإسلامي الأردني	JOIB	2,889,502	7.63%
مجمع الضليل	IDMC	1,931,497	5.10%
بنك المال	EXFB	1,552,729	4.10%

تحليل التداول حسب الجنسية



Div Yield 2019	Div Yield 2018	P/BV	P/E	Book Value	EPS	* Net Income 2019 (JOD m)	* Net Income 2018 (JOD m)	Capital (JOD m)	YTD	Price	Ticker	Name
-	5.21%	1.34	10.41	2.11	0.27	54,349	49,808	200,000	-8.12%	2.83	JOIB	بنك الإسلامي الأردني
-	6.90%	0.45	6.86	3.06	0.20	29,938	42,144	150,000	-5.40%	1.37	JOKB	الأردني الكويتي
-	7.03%	0.88	11.70	1.31	0.10	14,872	15,506	150,000	-2.52%	1.16	AJIB	بنك الاستثمار العربي
-	6.25%	1.00	14.48	1.44	0.10	10,016	8,351	100,000	3.57%	1.45	SIBK	بنك صفوة الإسلامي
-	8.75%	0.69	8.40	2.42	0.20	31,614	35,737	160,000	6.41%	1.66	UBSI	بنك الإتحاد
-	7.98%	0.51	41.49	1.43	0.02	1,935	9,716	110,000	5.80%	0.73	ABCO	بنك المؤسسة العربية
-	8.33%	0.73	8.23	1.77	0.16	15,684	15,480	100,000	5.74%	1.29	INVB	البنك الاستثماري
-	10.87%	1.02	11.95	1.47	0.13	25,101	30,798	200,000	53.06%	1.50	EXFB	بنك المال
-	6.77%	0.67	8.39	1.84	0.15	28,095	30,127	190,000	18.10%	1.24	CABK	بنك القاهرة عمان
-	7.35%	0.90	9.21	2.07	0.20	40,378	41,528	200,000	-3.83%	1.86	BOJX	بنك الاردن
-	5.56%	0.55	7.58	1.53	0.11	22,236	21,277	200,655	9.09%	0.84	AHLI	البنك الاهلي
-	7.25%	0.40	4.31	9.97	0.93	599,060	581,840	640,800	-2.18%	4.03	ARBK	البنك العربي
5.17%	5.31%	0.88	14.73	1.32	0.08	1,181	1,114	15,000	1.75%	1.16	TIIC	التأمين الإسلامية
7.63%	10.19%	0.50	7.24	1.18	0.08	2,283	2,705	28,000	-4.84%	0.59	FINS	الأولى للتأمين
5.80%	6.72%	0.87	10.93	1.43	0.11	9,849	9,318	86,080	3.31%	1.25	JOEP	الكهرباء الأردنية
8.33%	7.23%	1.08	7.68	1.67	0.23	3,518	2,779	15,000	0.00%	1.80	SHIP	الخطوط البحرية
12.43%	7.69%	2.72	8.13	3.25	1.09	24,499	28,377	22,500	-7.81%	8.85	JDFS	الاسواق الحرة
6.50%	5.65%	0.79	9.08	1.56	0.14	461	427	3,400	-1.60%	1.23	JITC	المركز الأردني
3.97%	5.95%	1.37	16.85	1.83	0.15	6,056	6,037	40,500	-7.01%	2.52	AIEI	الدولية للتعليم
5.10%	8.25%	1.08	15.46	1.45	0.10	19,045	21,307	187,500	6.80%	1.57	JTEL	الاتصالات الأردنية
5.00%	5.63%	1.02	12.04	1.37	0.12	1,745	2,633	15,000	-6.67%	1.40	PIEC	جامعة فيلادلفيا
10.00%	3.97%	0.88	8.84	1.37	0.14	14,926	10,445	110,000	12.15%	1.20	MANE	أفاق للطاقة
8.37%	7.50%	0.54	11.24	3.95	0.19	2,869	3,455	15,000	4.88%	2.15	JOWM	الأجواخ الأردنية
1.00%	7.04%	1.21	37.65	8.26	0.27	21,867	47,276	82,500	184.33%	9.98	JOPH	الفوسفات
4.12%	7.49%	2.27	13.35	10.70	1.82	151,695	124,874	60,000	15.71%	24.30	APOT	البوتاس العربية
7.57%	7.93%	1.08	15.81	1.71	0.12	702	673	6,000	-2.63%	1.85	UMIC	العالمية للزيوت
3.48%	6.76%	1.69	14.17	1.70	0.20	2,431	2,016	12,000	29.28%	2.87	MBED	العربية للمبيدات
2.99%	6.74%	1.33	9.52	2.52	0.35	3,332	3,144	9,500	38.02%	3.34	HPIC	الحياة الدوائية
1.89%	4.21%	3.64	21.69	1.46	0.24	6,108	4,325	25,000	1.92%	5.30	SNRA	سنيورة
5.47%	11.01%	1.31	7.09	2.38	0.44	43,867	36,616	100,000	24.40%	3.11	JOPT	مصفاة الاردن /جوبترول