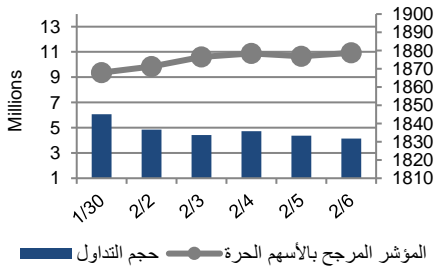


أداء بورصة عمان



شهد مؤشر بورصة عمان ارتفاعاً مقارنة مع الأسبوع السابق وبنسبة 0.58%، حيث تأثر أداء السوق بشكل رئيس بتحسين أداء قطاع البنوك بالإضافة إلى قطاع التبغ والسجائر، في حين شهدت القيمة السوقية انخفاضاً بنسبة 0.30% مقارنة مع الأسبوع السابق لتصل إلى حوالي 15.125 مليار دينار.

مركز الأبحاث والاستشارات

المالية:

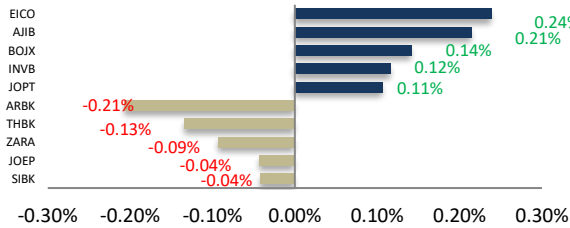
- فادي عبد الرحمن

5005555 Ex 2338

Fabdel-rahman@hbt.com.jo

البيان	الأسبوع الحالي	نسبة التغير الأسبوعي	نسبة التغير منذ بداية العام	الوزن في المؤشر العام	التأثير على المؤشر	P/E	P/BV
المالي	2533.83	0.66%	3.42%	60.28%	0.41%	9.28	0.78
الخدمات	1326.66	-0.11%	2.60%	23.36%	-0.02%	14.84	1.33
الصناعي	1945.77	1.20%	4.78%	16.35%	0.19%	21.97	1.48
العام	1878.75	0.58%	3.50%	100.00%	0.58%	11.49	0.92

الشركات الأكثر تأثيراً على المؤشر العام



حجم التداول	عدد الشركات	عدد الأسهم	عدد العقود
22,853,871	55 (↑)	24,804,284	48 (↓)
12,158	36		الثابتة

صندوق بنك الإسكان

(صندوق استثماري مفتوح):

- سمية عيد

5005555 Ex 2253

Seid@hbt.com.jo

صافي قيمة وحدة الصندوق

كما في 2020/01/31:

92.420

MTM Return	2.10%
YTD Return	2.10%
3Y Annualized Return	2.00%

أخبار الاقتصاد والشركات

السوق المالي	المؤشر	نسبة التغير الأسبوعي	نسبة التغير منذ بداية العام
السعودية	8053.09	-2.35%	-4.01%
الكويت	6983.71	-0.71%	0.11%
أبو ظبي	5087.21	-1.34%	0.23%
دبي	2769.58	-0.75%	0.17%
الدوحة	10204.62	-2.27%	2.12%
القاهرة	14105.86	1.34%	1.03%

الشركات الأكثر انخفاضاً

الشركة	الرمز	سعر السهم	نسبة التغير
الانتقانية	ENTK	0.82	-9.89%
زارة للاستثمار	ZARA	0.48	-9.43%
الشامخة العقارية	VFED	0.97	-9.35%
تهامة للاستثمارات	THMA	0.32	-8.57%
سبانك	SABK	0.44	-8.33%

الشركات الأكثر ارتفاعاً

الشركة	الرمز	سعر السهم	نسبة التغير
الامين للاستثمار	AAFI	1.98	26.11%
ديرة	DERA	0.85	14.86%
ترافكو	TRAV	0.39	14.71%
العربية الكهربائية	AEIN	0.44	12.82%
الأردنية للأدوية	JPHM	0.34	9.68%

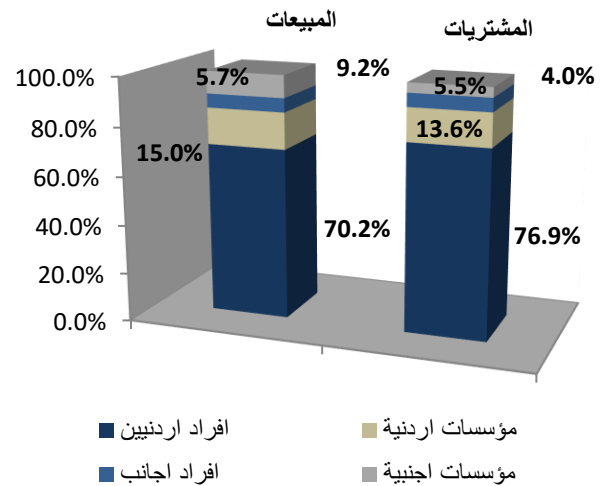
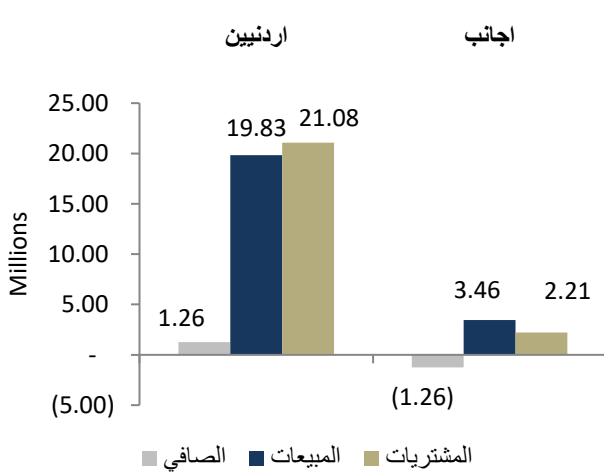
الشركات الأكثر نشاطاً (عدد أسهم)

الشركة	الرمز	عدد الأسهم	النسبة للإجمالي
الاتحاد للاستثمارات	UINV	2,518,732	10.18%
رم للنقل والاستثمار	RUMM	2,440,764	9.86%
المقايضة للنقل	NAQL	1,260,398	5.09%
الوطنية للالمنيوم	NATA	808,313	3.27%
الانتقانية	ENTK	803,056	3.25%

الشركات الأكثر نشاطاً (حجم تداول)

الشركة	الرمز	حجم التداول	النسبة للإجمالي
الاتحاد للاستثمارات	UINV	3,048,052	13.54%
البنك العربي	ARBK	2,082,034	9.25%
التجمعات الاستثمارية	SPIC	1,344,071	5.97%
رم للنقل والاستثمار	RUMM	1,267,218	5.63%
مصفاة الاردن /جوبترول	JOPT	1,138,267	5.06%

تحليل التداول حسب الجنسية



Div Yield 2018	Div Yield 2017	P/BV	P/E	Book Value	EPS	Net Income 2018 "000"	Net Income 2017 "000"	Capital "000"	YTD	Price	Ticker	Name
7.87%	6.78%	0.60	6.30	9.49	0.91	581,840	370,070	640,800	-0.52%	5.72	ARBK	مجموعة البنك العربي
4.90%	4.76%	1.56	12.29	1.97	0.25	49,808	54,139	200,000	10.32%	3.06	JOIB	البنك الإسلامي الاردني
7.49%	6.90%	0.60	6.34	4.46	0.42	42,144	26,956	100,000	6.37%	2.67	JOKB	البنك الاردني الكويتي
6.98%	6.87%	0.99	12.48	1.30	0.10	15,506	15,984	150,000	-1.53%	1.29	AJIB	بنك الاستثمار العربي الاردني
5.22%	4.17%	0.95	16.05	1.41	0.08	8,351	5,707	100,000	-1.47%	1.34	SIBK	بنك صفوة الإسلامي
8.28%	5.78%	0.72	7.57	2.35	0.22	35,737	31,364	160,000	4.97%	1.69	UBSI	بنك الاتحاد
8.43%	4.90%	0.61	10.08	1.46	0.09	9,716	12,965	110,000	7.23%	0.89	ABCO	بنك المؤسسة العربية المصرفية/الاردن
7.80%	7.09%	0.81	9.11	1.74	0.15	15,480	15,074	100,000	9.30%	1.41	INVB	البنك الاستثماري
10.00%	9.71%	0.70	6.49	1.43	0.15	30,798	24,357	200,000	0.00%	1.00	EXFB	بنك المال الاردني
7.69%	9.84%	0.66	7.38	1.77	0.16	30,127	30,336	190,000	14.35%	1.17	CABK	بنك القاهرة عمان
7.79%	7.79%	1.12	11.13	2.06	0.21	41,528	46,796	200,000	10.00%	2.31	BOJX	بنك الاردن
6.25%	4.55%	0.64	9.05	1.50	0.11	21,277	13,319	200,655	1.05%	0.96	AHLI	البنك الاهلي الاردني
5.50%	7.14%	0.82	14.67	1.33	0.07	1,114	2,002	15,000	6.86%	1.09	TIIC	التامين الإسلامية
7.97%	8.06%	0.59	7.14	1.17	0.10	2,705	2,509	28,000	15.00%	0.69	FINS	الأولى للتأمين
6.35%	4.10%	0.88	11.52	1.43	0.11	9,417	7,903	86,080	3.28%	1.26	JOEP	الكهرباء الاردنية
6.49%	7.74%	1.17	10.24	1.58	0.18	2,709	3,336	15,000	2.78%	1.85	SHIP	الخطوط البحرية الوطنية الاردنية
8.77%	6.54%	3.61	9.04	3.16	1.26	28,377	25,394	22,500	-0.78%	11.40	JDFS	الاسواق الحرة الاردنية
5.38%	7.26%	0.88	10.35	1.48	0.13	427	457	3,400	-1.52%	1.30	JITC	المركز الاردني للتجارة الدولية
5.95%	7.69%	1.34	16.91	1.88	0.15	6,037	7,625	40,500	3.70%	2.52	AIEI	العربية الدولية للتعليم والاستثمار
7.59%	8.59%	1.03	13.29	1.46	0.11	21,307	24,030	187,500	4.86%	1.51	JTEL	الاتصالات الأردنية
7.89%	13.51%	0.32	10.51	1.18	0.04	669	877	18,500	11.76%	0.38	MSFT	مسافات للنقل المتخصص
6.67%	6.45%	0.47	12.16	1.28	0.05	1,727	3,188	35,000	3.45%	0.60	FFCO	الأولى للتمويل
6.98%	-	0.42	28.67	1.03	0.02	528	407	35,200	0.00%	0.43	PROF	المهنية للاستثمارات العقارية والاسكان
6.15%	10.27%	0.93	12.85	1.31	0.09	10,445	23,779	110,000	5.17%	1.22	MANE	أفاق للطاقة
5.69%	5.72%	2.08	14.08	10.14	1.50	124,874	89,843	60,000	3.18%	21.10	APOT	البوتاس العربية
6.50%	8.81%	1.16	17.84	1.73	0.11	673	1,054	6,000	8.70%	2.00	UMIC	العالمية الحديثة لصناعة الزيوت النباتية
-	7.97%	0.53	15.75	1.21	0.04	1,533	3,254	37,720	1.59%	0.64	ATCO	انجاز للتنمية والمشاريع المتعددة
6.85%	7.50%	0.49	16.80	1.47	0.04	391	870	9,000	-1.35%	0.73	ASPMM	العربية لصناعة الموائير المعدنية
5.46%	6.49%	1.10	10.89	1.67	0.17	2,016	2,020	12,000	1.10%	1.83	MBED	العربية لصناعة المبيدات والأدوية البيطرية
7.33%	7.75%	1.56	9.31	2.19	0.37	36,616	32,655	100,000	5.57%	3.41	JOPT	مصفاة البترول الاردنية