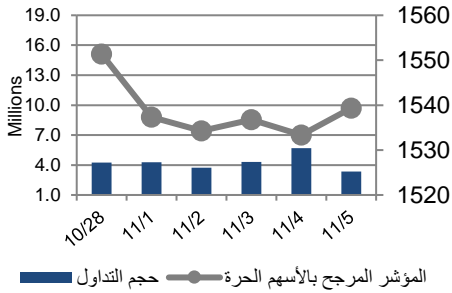


أداء بورصة عمان



شهد مؤشر بورصة عمان انخفاضا خلال الأسبوع الحالي بنسبة 0.78% ، حيث تأثر أداء السوق بشكل رئيس بتراجع أداء قطاع الطاقة والمنافع وقطاع البنوك ، وقد شهدت القيمة السوقية انخفاضا بنسبة 0.34% مقارنة مع الأسبوع السابق لتصل الى حوالي 12.199 مليار دينار .

مركز الأبحاث والاستشارات

المالية:

- فادي عبد الرحمن

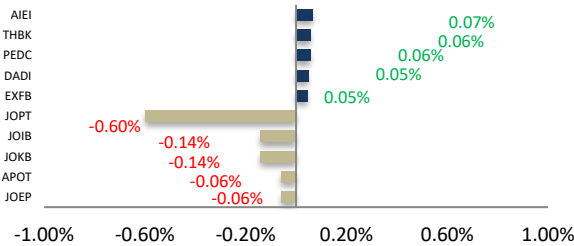
5005555 Ex 2338
 Fabdel-rahman@hbt.com.jo

- زينة عبد الرحمن

5005555 Ex 2970
 Zabulrahman@hbt.com.jo

البيان	الأسبوع الحالي	نسبة التغير الأسبوعي	نسبة التغير منذ بداية العام	الوزن في المؤشر العام	التأثير على المؤشر	P/E	P/BV
المالي	2052.49	-0.43%	-16.22%	64.90%	-0.25%	7.38	0.57
الخدمات	1060.44	-2.02%	-17.99%	24.63%	-0.56%	12.10	1.12
الصناعي	1897.41	0.22%	2.18%	10.47%	0.03%	16.37	1.35
العام	1539.31	-0.78%	-15.20%	100.00%	-0.78%	9.32	0.73

الشركات الأكثر تأثيراً على المؤشر العام



حجم التداول	عدد الشركات	عدد الأسهم	عدد العقود
21,374,819	38 ↑ الشركات	58 ↓ الشركات	32 الثابتة
27,191,159			
8,607			

المؤشر	نسبة التغير الأسبوعي	نسبة التغير منذ بداية العام	السوق المالي
8089.15	-0.42%	-3.58%	السعودية
6051.43	0.79%	-13.25%	الكويت
4718.01	1.24%	-7.05%	أبو ظبي
2160.44	1.25%	-21.86%	دبي
9889.46	0.67%	-5.14%	الدوحة
10629.29	1.08%	-23.87%	القاهرة

أخبار الاقتصاد والشركات

صافي قيمة وحدة الصندوق

كما في 2020/10/31:

85.983

MTM Return -0.77%
 YTD Return -5.01%
 3Y Annualized Return -1.51%

الشركات الأكثر انخفاضاً

الشركة	الرمز	سعر السهم	نسبة التغير
العالمية للوساطة	IBFM	0.40	-11.11%
الامماء العربية	INMA	0.17	-10.53%
الركانز	RICS	0.29	-9.38%
الباطون الجاهز	RMCC	0.31	-8.82%
الكفاءة	HIPR	0.24	-7.69%

الشركات الأكثر ارتفاعاً

الشركة	الرمز	سعر السهم	نسبة التغير
سيانك	SABK	0.51	34.21%
انجاز	ATCO	0.85	11.84%
البتراء للتعليم	PEDC	4.18	10.00%
العالمية للزيوت	UMIC	1.93	5.46%
الوطنية للالمنيوم	NATA	0.80	5.26%

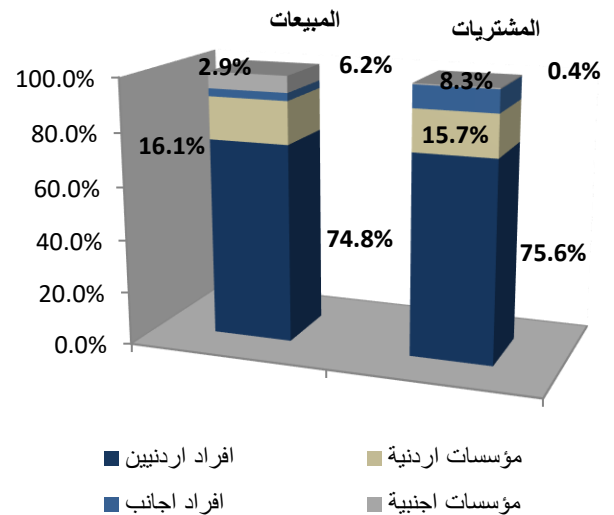
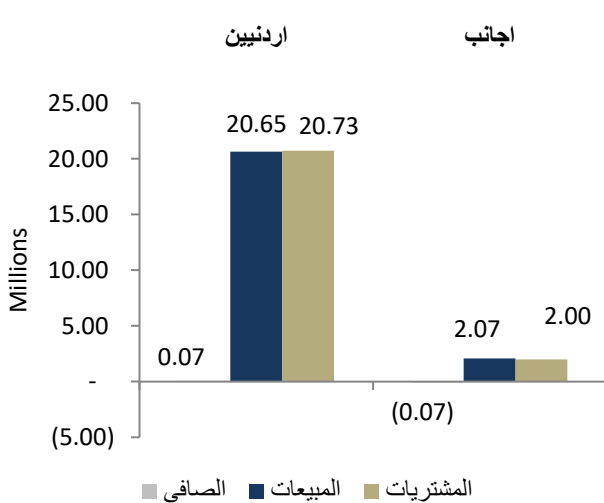
الشركات الأكثر نشاطاً (عدد أسهم)

الشركة	الرمز	عدد الأسهم	النسبة للإجمالي
الموارد الصناعية	JOIR	4,311,027	15.85%
الاتحاد للاستثمارات	UINV	2,309,996	8.50%
الوطنية للالمنيوم	NATA	2,200,497	8.09%
الاتحاد للسجائر	UTOB	2,076,538	7.64%
انجاز	ATCO	1,549,587	5.70%

الشركات الأكثر نشاطاً (حجم تداول)

الشركة	الرمز	حجم التداول	النسبة للإجمالي
الاتحاد للسجائر	UTOB	2,661,366	12.45%
الاتحاد للاستثمارات	UINV	2,562,227	11.99%
الوطنية للالمنيوم	NATA	1,701,594	7.96%
البنك العربي	ARBK	1,276,201	5.97%
انجاز	ATCO	1,249,480	5.85%

تحليل التداول حسب الجنسية



Div Yield 2019	Div Yield 2018	P/BV	P/E	Book Value	EPS	Net Income 2019 "000"	Net Income 2018 "000"	Capital "000"	YTD	Price	Ticker	Name
-	5.21%	1.32	10.23	2.11	0.27	54,349	49,808	200,000	-0.71%	2.78	JOIB	بنك الإسلامي الأردني
-	6.90%	0.51	7.87	3.06	0.20	29,938	42,144	150,000	-41.61%	1.57	JOKB	الأردني الكويتي
-	7.03%	0.80	10.59	1.31	0.10	14,872	15,506	150,000	-19.85%	1.05	AJIB	بنك الاستثمار العربي
-	6.25%	0.90	12.98	1.44	0.10	10,016	8,351	100,000	-4.41%	1.30	SIBK	بنك صفوة الإسلامي
-	8.75%	0.64	7.79	2.42	0.20	31,614	35,737	160,000	-4.35%	1.54	UBSI	بنك الإتحاد
-	7.98%	0.46	37.51	1.43	0.02	1,935	9,716	110,000	-20.48%	0.66	ABCO	بنك المؤسسة العربية
-	8.33%	0.67	7.59	1.77	0.16	15,684	15,480	100,000	-7.75%	1.19	INVB	البنك الاستثماري
-	10.87%	0.62	7.25	1.47	0.13	25,101	30,798	200,000	-9.00%	0.91	EXFB	بنك المال
-	6.77%	0.51	6.36	1.84	0.15	28,095	30,127	190,000	-8.74%	0.94	CABK	بنك القاهرة عمان
-	7.35%	0.81	8.32	2.07	0.20	40,378	41,528	200,000	-21.11%	1.68	BOJX	بنك الاردن
-	5.56%	0.47	6.50	1.53	0.11	22,236	21,277	200,655	-24.21%	0.72	AHLI	البنك الاهلي
-	7.25%	0.41	4.32	9.97	0.93	599,060	581,840	640,800	-29.74%	4.04	ARBK	البنك العربي
5.66%	5.31%	0.80	13.46	1.32	0.08	1,181	1,114	15,000	3.92%	1.06	TIIC	التأمين الإسلامية
7.26%	10.19%	0.53	7.60	1.18	0.08	2,283	2,705	28,000	3.33%	0.62	FINS	الأولى للتأمين
6.53%	6.72%	0.78	9.70	1.43	0.11	9,849	9,318	86,080	-9.02%	1.11	JOEP	الكهرباء الأردنية
9.09%	7.23%	0.99	7.04	1.67	0.23	3,518	2,779	15,000	-8.33%	1.65	SHIP	الخطوط البحرية
10.73%	7.69%	3.15	9.41	3.25	1.09	24,499	28,377	22,500	-10.79%	10.25	JDFS	الاسواق الحرة
6.40%	5.65%	0.80	9.23	1.56	0.14	461	427	3,400	-5.30%	1.25	JITC	المركز الاردني
4.26%	5.95%	1.28	15.72	1.83	0.15	6,056	6,037	40,500	-3.29%	2.35	AIEI	الدولية للتعليم
6.11%	8.25%	0.90	12.90	1.45	0.10	19,045	21,307	187,500	-9.03%	1.31	JTEL	الاتصالات الأردنية
4.76%	5.63%	1.07	12.64	1.37	0.12	1,745	2,633	15,000	-5.16%	1.47	PIEC	جامعة فيلادلفيا
11.88%	3.97%	0.74	7.44	1.37	0.14	14,926	10,445	110,000	-12.93%	1.01	MANE	أفاق للطاقة
9.47%	7.50%	0.48	9.93	3.95	0.19	2,869	3,455	15,000	-17.39%	1.90	JOWM	الأجواخ الأردنية
4.02%	7.04%	0.30	9.39	8.26	0.27	21,867	47,276	82,500	-10.11%	2.49	JOPH	الفوسفات
5.38%	7.49%	1.74	10.22	10.70	1.82	151,695	124,874	60,000	-9.05%	18.60	APOT	البوتاس العربية
7.25%	7.93%	1.13	16.50	1.71	0.12	702	673	6,000	4.89%	1.93	UMIC	العالمية للزيوت
4.65%	6.76%	1.26	10.61	1.70	0.20	2,431	2,016	12,000	18.78%	2.15	MBED	العربية للمبيدات
4.48%	6.74%	0.89	6.36	2.52	0.35	3,332	3,144	9,500	13.78%	2.23	HPIC	الحياة الدوائية
1.98%	4.21%	3.47	20.67	1.46	0.24	6,108	4,325	25,000	18.82%	5.05	SNRA	سنيورة
7.69%	11.01%	0.93	5.04	2.38	0.44	43,867	36,616	100,000	-31.58%	2.21	JOPT	مصفاة الاردن /جوبترول