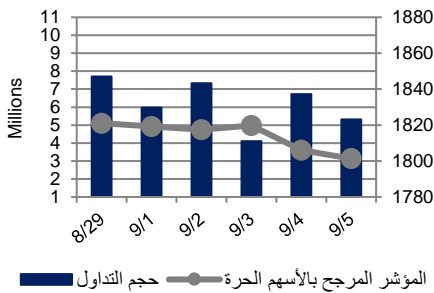


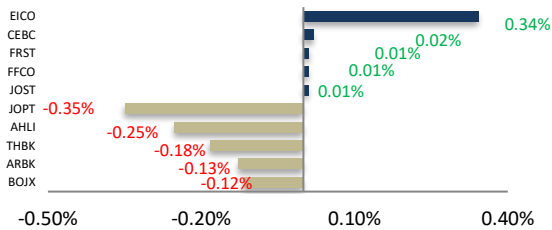
## أداء بورصة عمان



شهد مؤشر بورصة عمان انخفاضا مقارنة مع الأسبوع السابق وبنسبة 1.08%، حيث تأثر أداء السوق بشكل رئيس بانخفاض أداء القطاع البنوك بالإضافة الى قطاع الطاقة و المنافع، كما شهدت القيمة السوقية انخفاضا بنسبة 0.93% مقارنة مع الأسبوع السابق لتصل الى حوالي 14.890 مليار دينار .

البيان	الأسبوع الحالي	نسبة التغير الأسبوعي	نسبة التغير منذ بداية العام	الوزن في المؤشر العام	التأثير على المؤشر	P/E	P/BV
المالي	2442.88	-1.23%	-7.91%	60.93%	-0.85%	9.32	0.78
الخدمات	1277.84	-2.21%	-0.15%	22.42%	-0.55%	14.55	1.30
الصناعي	1819.54	1.83%	-3.35%	16.65%	0.31%	20.01	1.35
العام	1801.36	-1.08%	-5.63%	100.00%	-1.08%	11.25	0.90

## الشركات الأكثر تأثيراً على المؤشر العام



حجم التداول	عدد الشركات	عدد الأسهم	عدد العقود
27,991,057	49 ↑ الشركات	28,742,412	62 ↓ الشركات
12,559	35	الثابتة	

السوق المالي	المؤشر	نسبة التغير الأسبوعي	نسبة التغير منذ بداية العام
السعودية	8054.75	0.44%	2.91%
الكويت	6547.12	0.30%	24.30%
أبو ظبي	5114.09	-0.43%	4.05%
دبي	2890.92	4.70%	14.28%
الدوحة	10253.19	0.20%	-0.44%
القاهرة	14933.18	0.66%	14.56%

## أخبار الاقتصاد والشركات

## وحدة الأبحاث والاستشارات

## المالية:

- فادي عبد الرحمن

5005555 Ex 2338  
[Fabdel-rahman@hbtbf.com.jo](mailto:Fabdel-rahman@hbtbf.com.jo)

- عمر جرادات

5005555 Ex 2975  
[OJaradat@hbtbf.com.jo](mailto:OJaradat@hbtbf.com.jo)

## صندوق بنك الإسكان

## (صندوق استثماري مفتوح):

- سمية عيد

5005555 Ex 2253  
[Seid@hbtbf.com.jo](mailto:Seid@hbtbf.com.jo)

صافي قيمة وحدة الصندوق  
 كما في 2019/08/31:

90.008

MTM Return % -1.30  
 YTD Return % 1.74  
 3Y Annualized Return % 1.85

الشركات الأكثر انخفاضاً

الشركة	الرمز	سعر السهم	نسبة التغير
الدولية الطبية	ICMI	1.04	-16.80%
الزرقاء للتعليم	ZEIC	1.21	-7.63%
أوفتك القابضة	OFTC	0.37	-7.50%
زارة للاستثمار	ZARA	0.58	-6.45%
المحافظة الوطنية	MHFZ	0.76	-6.17%

الشركات الأكثر ارتفاعاً

الشركة	الرمز	سعر السهم	نسبة التغير
الفارس الوطنية	CEBC	1.47	17.60%
الاستثمارات المتخصصة	SIJC	0.28	16.67%
العربية الكهربائية	AEIN	0.35	16.67%
الموارد الصناعية	JOIR	0.14	16.67%
الإحداثيات العقارية	IHCO	0.37	15.63%

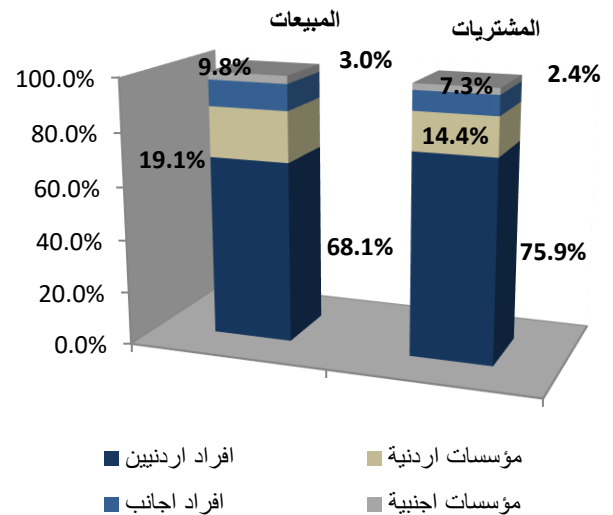
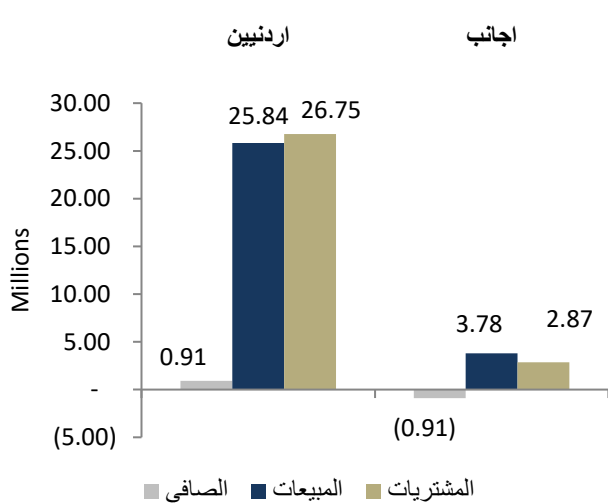
الشركات الأكثر نشاطاً (عدد أسهم)

الشركة	الرمز	عدد الأسهم	النسبة للإجمالي
رم للنقل والاستثمار	RUMM	3,037,621	10.57%
التجمعات الاستثمارية	SPIC	2,898,280	10.08%
الاتحاد للاستثمارات	UINV	1,827,793	6.36%
التجمعات السياحية	TAJM	1,811,003	6.30%
البطاقات العالمية	CARD	1,465,435	5.10%

الشركات الأكثر نشاطاً (حجم تداول)

الشركة	الرمز	حجم التداول	النسبة للإجمالي
التجمعات الاستثمارية	SPIC	5,748,522	20.54%
الاتحاد للاستثمارات	UINV	2,082,582	7.44%
رم للنقل والاستثمار	RUMM	2,074,074	7.41%
البنك العربي	ARBK	1,971,476	7.04%
مصفاة الاردن /جوبترول	JOPT	1,628,958	5.82%

تحليل التداول حسب الجنسية



Div Yield 2018	Div Yield 2017	P/BV	P/E	Book Value	EPS	* Net Income 2018	* Net Income 2017	Capital in m	YTD	Price	Ticker	Name
7.69%	6.78%	0.62	6.44	9.49	0.91	581,840	370,070	640,800	-5.80%	5.85	ARBK	مجموعة البنك العربي
5.38%	4.76%	1.42	11.20	1.97	0.25	49,808	54,139	200,000	-3.47%	2.79	JOIB	البنك الإسلامي الاردني
7.25%	6.90%	0.62	6.55	4.46	0.42	42,144	26,956	100,000	-4.83%	2.76	JOKB	البنك الاردني الكويتي
7.69%	6.87%	0.90	11.32	1.30	0.10	15,506	15,984	150,000	-8.59%	1.17	AJIB	بنك الاستثمار العربي الاردني
5.30%	4.17%	0.93	15.81	1.41	0.08	8,351	5,707	100,000	17.86%	1.32	SIBK	بنك صفوة الإسلامي
8.92%	5.78%	0.67	7.03	2.35	0.22	35,737	31,364	160,000	-1.88%	1.57	UBSI	بنك الاتحاد
8.72%	4.90%	0.59	9.74	1.46	0.09	9,716	12,965	110,000	-8.51%	0.86	ABCO	بنك المؤسسة العربية المصرفية/الاردن
8.15%	7.09%	0.77	8.72	1.74	0.15	15,480	15,074	100,000	2.27%	1.35	INVB	البنك الاستثماري
10.31%	9.71%	0.68	6.30	1.43	0.15	30,798	24,357	200,000	5.43%	0.97	EXFB	بنك المال الاردني
8.91%	9.84%	0.57	6.37	1.77	0.16	30,127	30,336	190,000	-25.40%	1.01	CABK	بنك القاهرة عمان
8.96%	7.79%	0.98	9.68	2.06	0.21	41,528	46,796	200,000	-17.96%	2.01	BOJX	بنك الاردن
6.59%	4.55%	0.61	8.58	1.50	0.11	21,277	13,319	200,655	-15.74%	0.91	AHLI	البنك الاهلي الاردني
5.31%	7.14%	0.85	15.21	1.33	0.07	1,114	2,002	15,000	0.00%	1.13	TIIC	التأمين الإسلامية
8.59%	8.06%	0.55	6.62	1.17	0.10	2,705	2,509	28,000	18.52%	0.64	FINS	الأولى للتأمين
6.61%	4.10%	0.84	11.06	1.43	0.11	9,417	7,903	86,080	1.68%	1.21	JOEP	الكهرباء الاردنية
6.13%	7.74%	1.03	9.03	1.58	0.18	2,709	3,336	15,000	-1.81%	1.63	SHIP	الخطوط البحرية الوطنية الاردنية
9.22%	6.54%	3.43	8.60	3.16	1.26	28,377	25,394	22,500	-16.54%	10.85	JDFS	الاسواق الحرة الاردنية
5.26%	7.26%	0.90	10.58	1.48	0.13	427	457	3,400	7.26%	1.33	JITC	المركز الاردني للتجارة الدولية
6.22%	7.69%	1.28	16.17	1.88	0.15	6,037	7,625	40,500	-4.37%	2.41	AIEI	العربية الدولية للتعليم والاستثمار
7.70%	8.59%	1.02	13.11	1.46	0.11	21,307	24,030	187,500	7.19%	1.49	JTEL	الاتصالات الأردنية
8.57%	13.51%	0.30	9.68	1.18	0.04	669	877	18,500	9.38%	0.35	MSFT	مسافات للنقل المتخصص
6.90%	6.45%	0.45	11.75	1.28	0.05	1,727	3,188	35,000	20.83%	0.58	FFCO	الأولى للتمويل
7.14%	-	0.41	28.00	1.03	0.02	528	407	35,200	44.83%	0.42	PROF	المهنية للاستثمارات العقارية والاسكان
-	10.27%	1.07	14.64	1.31	0.09	10,445	23,779	110,000	-26.46%	1.39	MANE	أفاق للطاقة
6.54%	5.72%	1.81	12.24	10.14	1.50	124,874	89,843	60,000	14.54%	18.35	APOT	البوتاس العربية
7.78%	8.81%	0.97	14.89	1.73	0.11	673	1,054	6,000	1.83%	1.67	UMIC	العالمية الحديثة لصناعة الزيوت النباتية
-	7.97%	0.58	17.23	1.21	0.04	1,533	3,254	37,720	-21.35%	0.70	ATCO	انجاز للتنمية والمشاريع المتعددة
6.94%	7.50%	0.49	16.57	1.47	0.04	391	870	9,000	-22.58%	0.72	ASPMM	العربية لصناعة الموائير المعدنية
5.88%	6.49%	1.02	10.12	1.67	0.17	2,016	2,020	12,000	14.86%	1.70	MBED	العربية لصناعة المبيدات والأدوية البيطرية
6.49%	7.75%	1.41	8.41	2.19	0.37	36,616	32,655	100,000	35.68%	3.08	JOPT	مصفاة البترول الاردنية