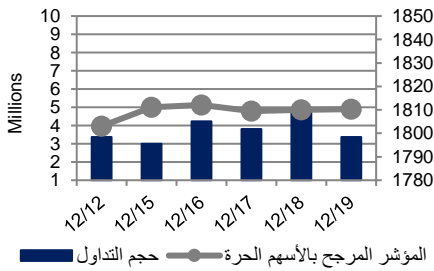


أداء بورصة عمان



شهد مؤشر بورصة عمان ارتفاعاً مقارنة مع الأسبوع السابق وبنسبة 0.40%، حيث تأثر أداء السوق بشكل رئيس بتحسين أداء قطاع البنوك بالإضافة إلى قطاع التبغ والسجائر، كما شهدت القيمة السوقية ارتفاعاً بنسبة 0.81% مقارنة مع الأسبوع السابق لتصل إلى حوالي 14.897 مليار دينار.

مركز الأبحاث والاستشارات

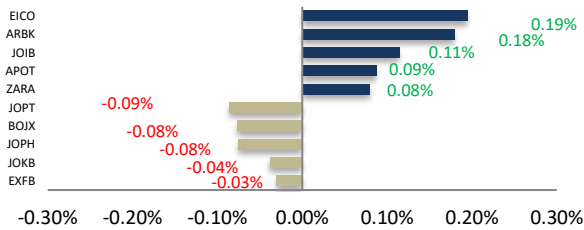
المالية:

- فادي عبد الرحمن

5005555 Ex 2338
 Fabdel-rahman@hbt.com.jo

البيان	الأسبوع الحالي	نسبة التغير الأسبوعي	نسبة التغير منذ بداية العام	الوزن في المؤشر العام	التأثير على المؤشر	P/E	P/BV
المالي	2445.18	0.27%	-7.82%	60.96%	0.19%	9.21	0.78
الخدمات	1290.13	0.17%	0.81%	23.50%	0.04%	14.41	1.29
الصناعي	1839.41	2.02%	-2.30%	15.54%	0.17%	21.18	1.43
العام	1810.23	0.40%	-5.16%	100.00%	0.40%	11.29	0.91

الشركات الأكثر تأثيراً على المؤشر العام



حجم التداول	عدد الشركات	عدد الأسهم	عدد العقود
67,044,573	45	55	48
49,001,063	الشركات	الثابتة	
8,927			

صندوق بنك الإسكان

(صندوق استثماري مفتوح):

- سمية عيد

5005555 Ex 2253
 Seid@hbt.com.jo

السوق المالي	المؤشر	نسبة التغير الأسبوعي	نسبة التغير منذ بداية العام
السعودية	8291.39	3.57%	5.94%
الكويت	6870.30	1.78%	30.43%
أبو ظبي	5092.41	1.11%	3.61%
دبي	2768.56	1.69%	9.44%
الدوحة	10340.37	0.81%	0.40%
القاهرة	13837.19	3.58%	6.15%

أخبار الاقتصاد والشركات

صافي قيمة وحدة الصندوق

كما في 2019/12/15:

90.359

MTM Return	0.47%
YTD Return	2.14%
3Y Annualized Return	0.94%

الشركات الأكثر انخفاضاً

الشركة	الرمز	سعر السهم	نسبة التغير
تطوير المشاريع	JPTD	1.38	-61.34%
العربية الكهربائية	AEIN	0.38	-20.83%
المنارة للتأمين	ARSI	0.44	-12.00%
الجنوب للإلكترونيات	SECO	0.17	-5.56%
الفوسفات	JOPH	2.79	-5.42%

الشركات الأكثر ارتفاعاً

الشركة	الرمز	سعر السهم	نسبة التغير
الشمالية	NCCO	2.97	41.43%
نور كابيتال	NCMD	1.97	19.39%
جوايكو	WOOD	0.38	15.15%
بندار	BIND	0.93	13.41%
سبانك	SABK	0.57	9.62%

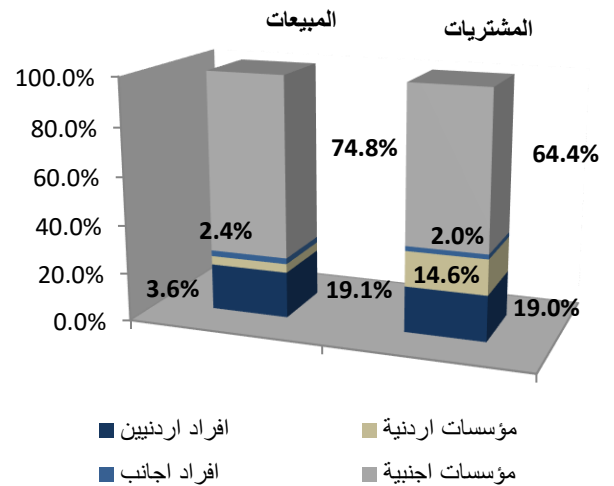
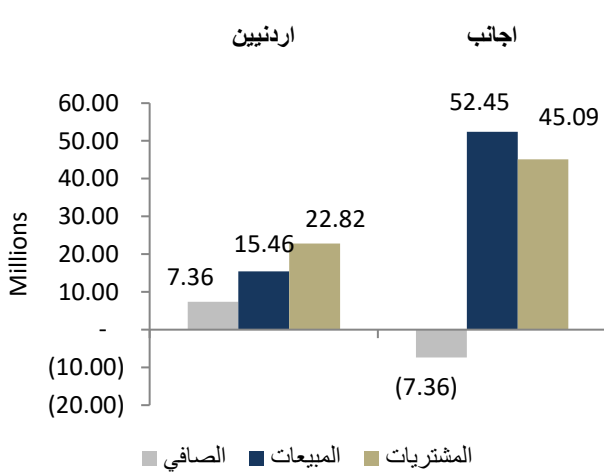
الشركات الأكثر نشاطاً (عدد أسهم)

الشركة	الرمز	عدد الأسهم	النسبة للإجمالي
الاتحاد للاستثمارات	UINV	1,284,431	7.87%
سبانك	SABK	1,209,105	7.41%
الانتقائية	ENTK	1,010,808	6.20%
التجمعات الاستثمارية	SPIC	820,415	5.03%
البيروكيماويات	IPCH	780,236	4.78%

الشركات الأكثر نشاطاً (حجم تداول)

الشركة	الرمز	حجم التداول	النسبة للإجمالي
الإقبال للاستثمار	EICO	1,571,764	8.97%
الاتحاد للاستثمارات	UINV	1,566,564	8.94%
التجمعات الاستثمارية	SPIC	1,379,929	7.88%
ميثاق	MEET	1,273,321	7.27%
البنك العربي	ARBK	1,233,588	7.04%

تحليل التداول حسب الجنسية



Div Yield 2018	Div Yield 2017	P/BV	P/E	Book Value	EPS	Net Income 2018 "000"	Net Income 2017 "000"	Capital "000" x x	YTD	Price	Ticker	Name
7.76%	6.78%	0.61	6.39	9.49	0.91	581,840	370,070	640,800	-6.60%	5.80	ARBK	مجموعة البنك العربي
5.45%	4.76%	1.40	11.04	1.97	0.25	49,808	54,139	200,000	-5.02%	2.75	JOIB	البنك الإسلامي الأردني
8.00%	6.90%	0.56	5.93	4.46	0.42	42,144	26,956	100,000	-13.79%	2.50	JOKB	البنك الأردني الكويتي
7.26%	6.87%	0.95	12.00	1.30	0.10	15,506	15,984	150,000	-3.13%	1.24	AJIB	بنك الاستثمار العربي الأردني
5.11%	4.17%	0.97	16.41	1.41	0.08	8,351	5,707	100,000	22.32%	1.37	SIBK	بنك صفوة الإسلامي
8.75%	5.78%	0.68	7.16	2.35	0.22	35,737	31,364	160,000	0.00%	1.60	UBSI	بنك الاتحاد
8.93%	4.90%	0.58	9.51	1.46	0.09	9,716	12,965	110,000	-10.64%	0.84	ABCO	بنك المؤسسة العربية المصرفية/الأردن
8.66%	7.09%	0.73	8.20	1.74	0.15	15,480	15,074	100,000	-3.79%	1.27	INVB	البنك الاستثماري
10.00%	9.71%	0.70	6.49	1.43	0.15	30,798	24,357	200,000	8.70%	1.00	EXFB	بنك المال الأردني
8.74%	9.84%	0.58	6.50	1.77	0.16	30,127	30,336	190,000	-23.81%	1.03	CABK	بنك القاهرة عمان
8.57%	7.79%	1.02	10.11	2.06	0.21	41,528	46,796	200,000	-14.29%	2.10	BOJX	بنك الأردن
6.32%	4.55%	0.63	8.96	1.50	0.11	21,277	13,319	200,655	-12.04%	0.95	AHLI	البنك الأهلي الأردني
5.83%	7.14%	0.78	13.86	1.33	0.07	1,114	2,002	15,000	-8.85%	1.03	TIIC	التأمين الإسلامية
8.73%	8.06%	0.54	6.52	1.17	0.10	2,705	2,509	28,000	16.67%	0.63	FINS	الأولى للتأمين
6.45%	4.10%	0.86	11.33	1.43	0.11	9,417	7,903	86,080	4.20%	1.24	JOEP	الكهرباء الأردنية
6.82%	7.74%	1.11	9.75	1.58	0.18	2,709	3,336	15,000	6.02%	1.76	SHIP	الخطوط البحرية الوطنية الأردنية
9.05%	6.54%	3.50	8.76	3.16	1.26	28,377	25,394	22,500	-15.00%	11.05	JDFS	الأسواق الحرة الأردنية
5.47%	7.26%	0.86	10.19	1.48	0.13	427	457	3,400	3.23%	1.28	JITC	المركز الأردني للتجارة الدولية
6.17%	7.69%	1.29	16.30	1.88	0.15	6,037	7,625	40,500	-3.57%	2.43	AIEI	العربية الدولية للتعليم والاستثمار
8.08%	8.59%	0.97	12.50	1.46	0.11	21,307	24,030	187,500	2.16%	1.42	JTEL	الاتصالات الأردنية
8.82%	13.51%	0.29	9.41	1.18	0.04	669	877	18,500	6.25%	0.34	MSFT	مسافات للنقل المتخصص
6.78%	6.45%	0.46	11.95	1.28	0.05	1,727	3,188	35,000	22.92%	0.59	FFCO	الأولى للتمويل
6.98%	-	0.42	28.67	1.03	0.02	528	407	35,200	48.28%	0.43	PROF	المهنية للاستثمارات العقارية والإسكان
6.36%	10.27%	0.90	12.43	1.31	0.09	10,445	23,779	110,000	-37.57%	1.18	MANE	أفاق للطاقة
5.88%	5.72%	2.01	13.61	10.14	1.50	124,874	89,843	60,000	27.34%	20.40	APOT	البوتاس العربية
7.43%	8.81%	1.01	15.61	1.73	0.11	673	1,054	6,000	6.71%	1.75	UMIC	العالمية الحديثة لصناعة الزيوت النباتية
-	7.97%	0.56	16.49	1.21	0.04	1,533	3,254	37,720	-24.72%	0.67	ATCO	انجاز للتنمية والمشاريع المتعددة
6.41%	7.50%	0.53	17.95	1.47	0.04	391	870	9,000	-16.13%	0.78	ASPMM	العربية لصناعة الموائير المعدنية
5.46%	6.49%	1.10	10.89	1.67	0.17	2,016	2,020	12,000	23.65%	1.83	MBED	العربية لصناعة المبيدات والأدوية البيطرية
7.67%	7.75%	1.49	8.90	2.19	0.37	36,616	32,655	100,000	43.61%	3.26	JOPT	مصفاة البترول الأردنية