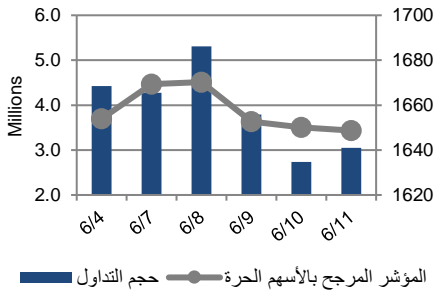


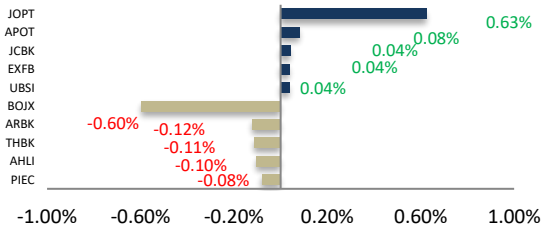
أداء بورصة عمان



شهد مؤشر بورصة عمان انخفاضا خلال الأسبوع الحالي بنسبة 0.32%، حيث تأثر أداء السوق بشكل رئيس بتراجع أداء قطاع البنوك بالإضافة الى قطاع الخدمات التعليميه، وقد شهدت القيمة السوقية انخفاضا بنسبة 0.23% مقارنة مع الاسبوع السابق لتصل الى حوالي 12.934 مليار دينار .

البيان	الأسبوع الحالي	نسبة التغير الأسبوعي	نسبة التغير منذ بداية العام	الوزن في المؤشر العام	التأثير على المؤشر	P/E	P/BV
المالي	2160.15	-1.46%	-11.83%	58.20%	-0.90%	7.69	0.65
الخدمات	1216.55	2.07%	-5.92%	24.64%	0.51%	13.57	1.21
الصناعي	1826.14	0.40%	-1.66%	17.16%	0.07%	19.71	1.33
العام	1648.69	-0.32%	-9.17%	100.00%	-0.32%	9.86	0.79

الشركات الأكثر تأثيراً على المؤشر العام



حجم التداول	عدد الشركات	عدد الأسهم	عدد العقود
30,121,229	48	33,608,063	24
9,714	الثابتة		

السوق المالي	المؤشر	نسبة التغير الأسبوعي	نسبة التغير منذ بداية العام
السعودية	7309.80	1.42%	-12.87%
الكويت	5521.76	1.15%	-20.85%
أبو ظبي	4294.88	0.19%	-15.38%
دبي	2103.25	3.13%	-23.93%
الدوحة	9233.35	0.20%	-11.44%
القاهرة	10831.92	1.98%	-22.42%

أخبار الاقتصاد والشركات

مركز الأبحاث والاستشارات

المالية:

- فادي عبد الرحمن

5005555 Ex 2338
 Fabdel-rahman@hbtbf.com.jo

- زينة عبد الرحمن

5005555 Ex 2970
 Zabdulrahman@hbtbf.com.jo

صندوق بنك الإسكان

(صندوق استثماري مفتوح):

- سمية عيد

5005555 Ex 2253
 Seid@hbtbf.com.jo

صافي قيمة وحدة الصندوق

كما في 2020/05/31:

87.283

MTM Return -4.92%
 YTD Return -3.57%
 3Y Annualized Return -1.06%

الشركات الأكثر انخفاضاً

الشركة	الرمز	سعر السهم	نسبة التغير
العربية الكهربائية	AEIN	0.38	-19.15%
امواج العقارية	AMWJ	0.08	-11.11%
جامعة فيلادلفيا	PIEC	1.60	-10.11%
الإحداثيات العقارية	IHCO	0.58	-9.38%
تطوير العقارات	REDV	0.30	-9.09%

الشركات الأكثر ارتفاعاً

الشركة	الرمز	سعر السهم	نسبة التغير
شراع	SHRA	0.69	18.97%
المتكاملة للنقل	ABUS	0.59	11.32%
الأردنية الفرنسية	JOFR	0.90	9.76%
المتصدرة	ACDT	0.88	8.64%
الاتحاد للسجائر	UTOB	1.39	8.59%

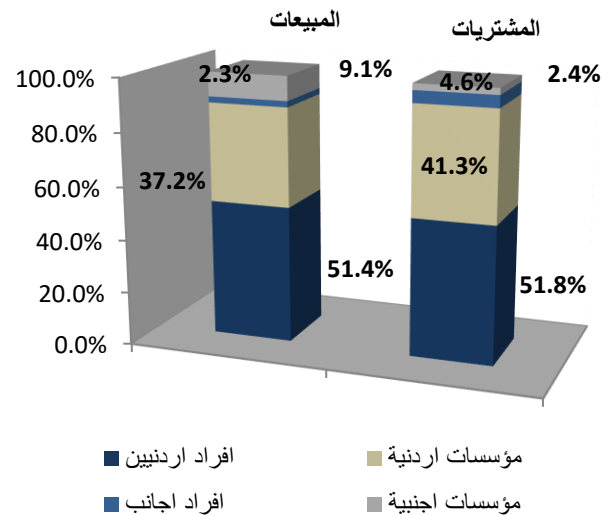
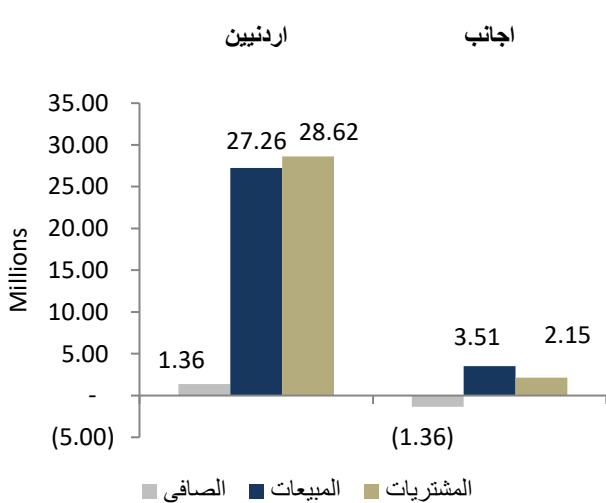
الشركات الأكثر نشاطاً (عدد أسهم)

الشركة	الرمز	عدد الأسهم	النسبة للإجمالي
الموارد الصناعية	JOIR	3,802,784	16.46%
الاتحاد للاستثمارات	UINV	2,281,451	9.88%
الوطنية للألمنيوم	NATA	1,527,292	6.61%
التجمعات الاستثمارية	SPIC	907,239	3.93%
الكهرباء الأردنية	JOEP	852,399	3.69%

الشركات الأكثر نشاطاً (حجم تداول)

الشركة	الرمز	حجم التداول	النسبة للإجمالي
البنك العربي	ARBK	3,203,981	16.72%
الاتحاد للاستثمارات	UINV	2,558,322	13.35%
مصفاة الأردن /جوبيترول	JOPT	2,180,311	11.38%
التجمعات الاستثمارية	SPIC	1,281,963	6.69%
الكهرباء الأردنية	JOEP	1,028,618	5.37%

تحليل التداول حسب الجنسية



Div Yield 2018	Div Yield 2017	P/BV	P/E	Book Value	EPS	Net Income 2018 "000"	Net Income 2017 "000"	Capital "000"	YTD	Price	Ticker	Name
10.37%	6.78%	0.46	4.78	9.49	0.91	581,840	370,070	640,800	-24.52%	4.34	ARBK	مجموعة البنك العربي
5.75%	4.76%	1.33	10.48	1.97	0.25	49,808	54,139	200,000	-7.54%	2.61	JOIB	البنك الإسلامي الأردني
7.22%	6.90%	0.62	6.57	4.46	0.42	42,144	26,956	100,000	10.36%	2.77	JOKB	البنك الأردني الكويتي
8.11%	6.87%	0.85	10.74	1.30	0.10	15,506	15,984	150,000	-15.27%	1.11	AJIB	بنك الاستثمار العربي الأردني
5.43%	4.17%	0.91	15.45	1.41	0.08	8,351	5,707	100,000	-5.15%	1.29	SIBK	بنك صفوة الإسلامي
9.21%	5.78%	0.65	6.81	2.35	0.22	35,737	31,364	160,000	-5.59%	1.52	UBSI	بنك الاتحاد
10.00%	4.90%	0.52	8.49	1.46	0.09	9,716	12,965	110,000	-9.64%	0.75	ABCO	بنك المؤسسة العربية المصرفية/الأردن
8.80%	7.09%	0.72	8.08	1.74	0.15	15,480	15,074	100,000	-3.10%	1.25	INVB	البنك الاستثماري
11.63%	9.71%	0.60	5.58	1.43	0.15	30,798	24,357	200,000	-14.00%	0.86	EXFB	بنك المال الأردني
9.09%	9.84%	0.56	6.24	1.77	0.16	30,127	30,336	190,000	-4.10%	0.99	CABK	بنك القاهرة عمان
10.00%	7.79%	0.87	8.67	2.06	0.21	41,528	46,796	200,000	-14.29%	1.80	BOJX	بنك الأردن
7.41%	4.55%	0.54	7.64	1.50	0.11	21,277	13,319	200,655	-14.74%	0.81	AHLI	البنك الأهلي الأردني
6.06%	7.14%	0.75	13.33	1.33	0.07	1,114	2,002	15,000	-2.94%	0.99	TIIC	التأمين الإسلامية
9.17%	8.06%	0.51	6.21	1.17	0.10	2,705	2,509	28,000	0.00%	0.60	FINS	الأولى للتأمين
6.72%	4.10%	0.83	10.88	1.43	0.11	9,417	7,903	86,080	-2.46%	1.19	JOEP	الكهرباء الأردنية
6.22%	7.74%	1.22	10.69	1.58	0.18	2,709	3,336	15,000	7.22%	1.93	SHIP	الخطوط البحرية الوطنية الأردنية
8.99%	6.54%	3.52	8.82	3.16	1.26	28,377	25,394	22,500	-3.22%	11.12	JDFS	الأسواق الحرة الأردنية
5.69%	7.26%	0.83	9.79	1.48	0.13	427	457	3,400	-6.82%	1.23	JITC	المركز الأردني للتجارة الدولية
6.12%	7.69%	1.30	16.44	1.88	0.15	6,037	7,625	40,500	0.82%	2.45	AIEI	العربية الدولية للتعليم والاستثمار
8.31%	8.59%	0.94	12.14	1.46	0.11	21,307	24,030	187,500	-4.17%	1.38	JTEL	الاتصالات الأردنية
10.00%	13.51%	0.25	8.30	1.18	0.04	669	877	18,500	-11.76%	0.30	MSFT	مسافات للنقل المتخصص
7.69%	6.45%	0.40	10.54	1.28	0.05	1,727	3,188	35,000	-10.34%	0.52	FFCO	الأولى للتمويل
8.33%	-	0.35	24.00	1.03	0.02	528	407	35,200	-16.28%	0.36	PROF	المهنية للاستثمارات العقارية والإسكان
6.70%	10.27%	0.86	11.80	1.31	0.09	10,445	23,779	110,000	-3.45%	1.12	MANE	أفاق للطاقة
6.94%	5.72%	1.71	11.54	10.14	1.50	124,874	89,843	60,000	-15.40%	17.30	APOT	البوتاس العربية
6.53%	8.81%	1.15	17.75	1.73	0.11	673	1,054	6,000	8.15%	1.99	UMIC	العالمية الحديثة لصناعة الزيوت النباتية
-	7.97%	0.45	13.29	1.21	0.04	1,533	3,254	37,720	-14.29%	0.54	ATCO	انجاز للتنمية والمشاريع المتعددة
7.94%	7.50%	0.43	14.50	1.47	0.04	391	870	9,000	-14.86%	0.63	ASPMM	العربية لصناعة المواصلات المعدنية
5.71%	6.49%	1.05	10.42	1.67	0.17	2,016	2,020	12,000	-3.31%	1.75	MBED	العربية لصناعة المبيدات والأدوية البيطرية
7.94%	7.75%	1.44	8.60	2.19	0.37	36,616	32,655	100,000	-2.48%	3.15	JOPT	مصفاة البترول الأردنية